

Karta från Norrköpings kommun

Antal boende i området 2017 **234 personer**

Befolkning efter ålder och kön 2017

Ålder	Män	Kvinnor	Totalt	Andel (%)
0 år - 5 år	10	4,3
6 år - 15 år	11	22	33	14,1
16 år - 19 år	10	4,3
20 år - 24 år
25 år - 34 år	14	7	21	9,0
35 år - 54 år	32	24	56	23,9
55 år - 64 år	22	24	46	19,7
65 år - 79 år	27	17	44	18,8
80 år och äldre
Total folkmängd	127	107	234	100

Avser 31 dec 2017

Folkmängd 2010-2017

År	Antal
2010	236
2011	238
2012	234
2013	250
2014	253
2015	236
2016	242
2017	234

Avser 31 dec respektive år

Antal hushåll i området

därav med hemmaboende barn

99 stycken

33,3 %

...
nyfödda år 2017

Antal flyttningar till och från området år 2017

Till/Från	In	Ut	Netto
Övriga områden inom Norrköping	15	21	-6
Övriga Sverige
Utlandet
Summa	30	37	-7

Not: Netto är skillnaden mellan in- och utflyttning

Källa: Statistiska centralbyrån om inget annat anges

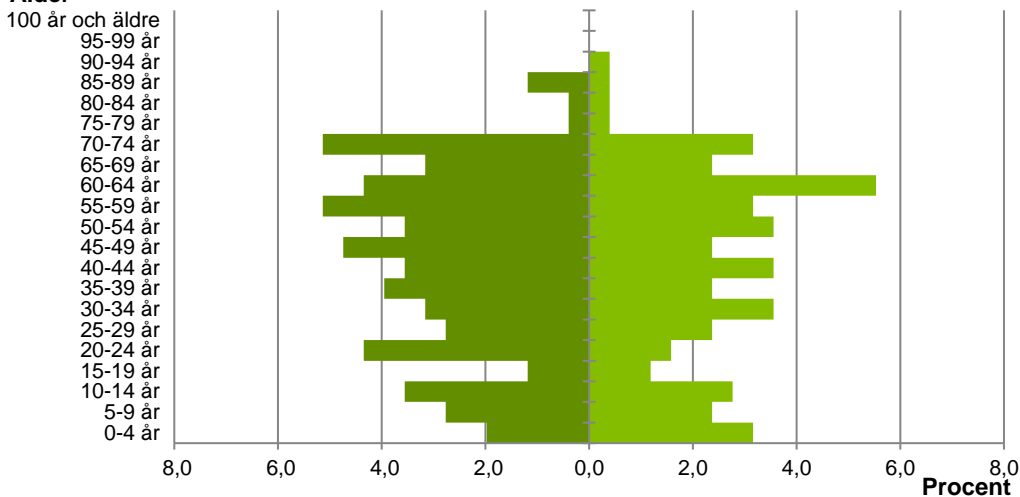
Not: ... innebär att uppgift inte kan lämnas på grund av få individer

Antal arbetstillfällen
inom området år 2016

30

Befolkningens köns- och åldersfördelning 2017

Ålder



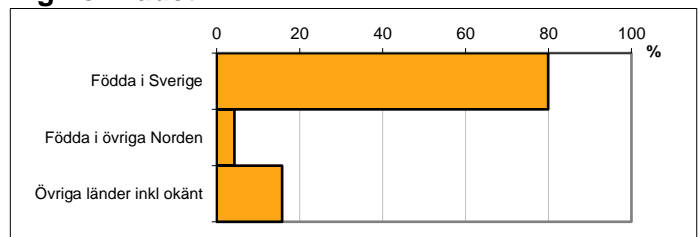
44,9
Medelåldern
år 2017

Avser 31 dec 2017

Registrerat födelseland för folkbokförd befolkning i området

Födelseland	Antal	Andel (%)
Födda i Sverige	187	79,9
Födda i övriga Norden	10	4,3
Övriga länder inkl okänt	37	15,8
Total	234	100

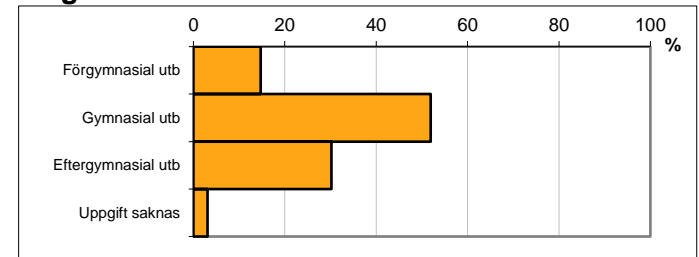
Avser 31 dec 2017



Högsta genomförda utbildningsnivån för befolkning 20-64 år

Högsta utbildning	Antal	Andel (%)
Förgymnasial utb	19	14,7
Gymnasial utb	67	51,9
Eftergymnasial utb	39	30,2
Uppgift saknas	4	3,1
Total	129	100

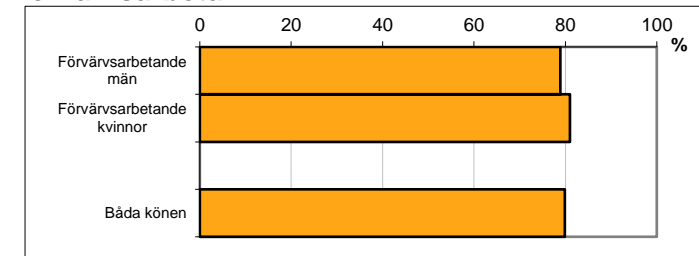
Avser 31 dec 2017



Antal och andel (%) av befolkning 20-64 år som förvärsarbetar

Sysselsättning	Antal	Andel (%)
Förvärsarbetande män	60	78,9
Förvärsarbetande kvinnor	51	81,0
Båda könen	111	79,9

Avser år 2016



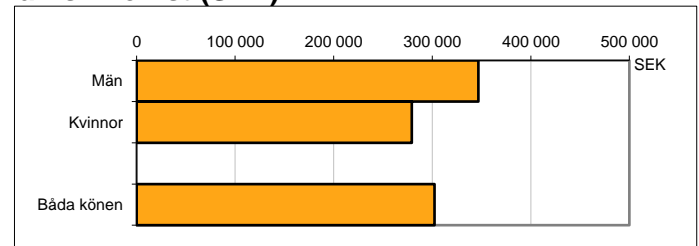
Befolkningen 20-64 år efter sammanräknad förvärsinkomst (SEK)

Kön	Antal	Median
Män	76	346 900
Kvinnor	63	279 300
Båda könen	139	302 300

Avser år 2016

Medel för Norrköping, båda könen 291 700

Förvärsinkomst:



Summan av inkomst av tjänst och inkomst av näringsverksamhet. Den sammanräknade förvärsinkomsten består av de sammanlagda löpande skattepliktiga inkomsterna. I sammanräknad förvärsinkomst ingår inte inkomst av kapital.

Källa: Statistiska centralbyrån om inget annat anges

Not: ... innebär att uppgift inte kan lämnas på grund av få individer