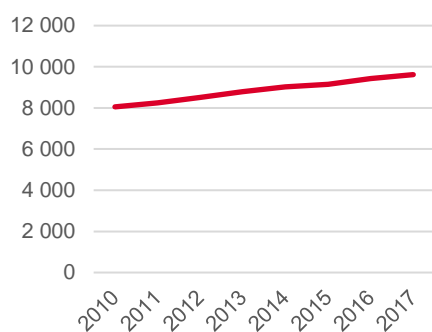


Antal boende i området 2017

9 619 personer

Befolkningsutveckling 2010-2017



Karta från Norrköpings kommun



Befolkning efter ålder och kön 2017

Ålder	Män	Kvinnor	Totalt	Andel (%)
0 år - 5 år	469	435	904	9,4
6 år - 15 år	739	620	1 359	14,1
16 år - 19 år	272	244	516	5,4
20 år - 24 år	401	314	715	7,4
25 år - 34 år	762	650	1 412	14,7
35 år - 54 år	1 190	1 085	2 275	23,7
55 år - 64 år	475	442	917	9,5
65 år - 79 år	463	568	1 031	10,7
80 år och äldre	145	345	490	5,1
Total folkmängd	4 916	4 703	9 619	100

Avser 31 dec 2017

Folkmängd år 2010-2017

År	Antal
2010	8 051
2011	8 243
2012	8 505
2013	8 783
2014	9 017
2015	9 152
2016	9 435
2017	9 619

Avser 31 dec respektive år

Antal hushåll i området

därav med hemmaboende barn

3 986 stycken

36,9 %

129

nyfödda år 2017

Antal flyttningar till och från området år 2017

Till/Från	In	Ut	Netto
Övriga områden inom Norrköping	1 030	1 156	-126
Övriga Sverige	456	390	66
Utlandet	260	35	225
Summa	1 746	1 581	165

Not: Netto är skillnaden mellan in- och utflyttning

Antal arbetstillfällen
inom området år 2016

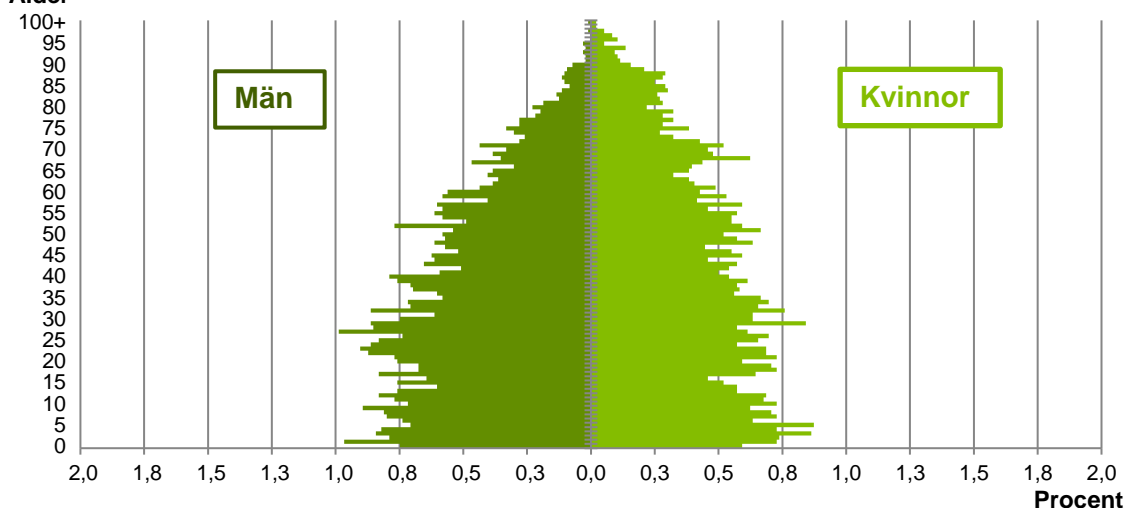
1 717

Källa: Statistiska centralbyrån om inget annat anges

Not: ... innebär att uppgift inte kan lämnas på grund av få individer

Befolkningens köns- och åldersfördelning 2017

Ålder

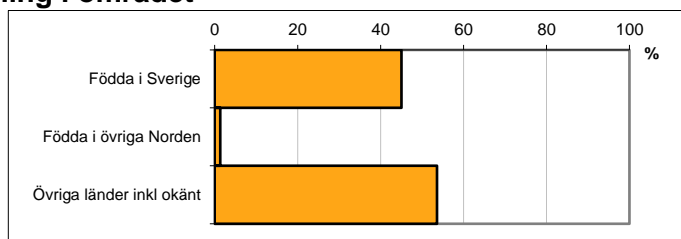


Avser 31 dec 2017

Registrerat födelseland för folkbokförd befolkning i området

Födelseland	Antal	Andel (%)
Födda i Sverige	4 330	45,0
Födda i övriga Norden	131	1,4
Övriga länder inkl okänt	5 158	53,6
Total	9 619	100

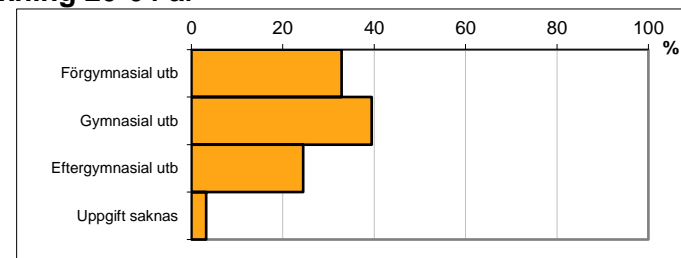
Avser 31 dec 2017



Högsta genomförda utbildningsnivån för befolkning 20-64 år

Högsta utbildning	Antal	Andel (%)
Förgymnasial utb	1 749	32,9
Gymnasial utb	2 100	39,5
Eftergymnasial utb	1 299	24,4
Uppgift saknas	171	3,2
Total	5 319	100

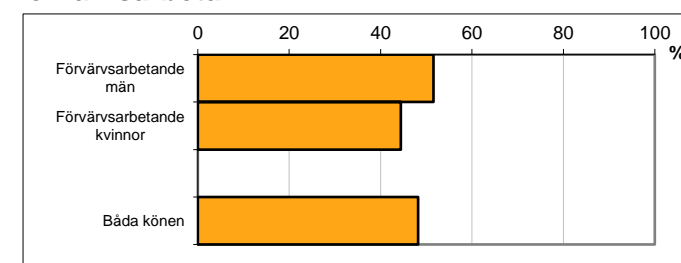
Avser 31 dec 2017



Antal och andel (%) av befolkning 20-64 år som förvärvsarbetar

Sysselsättning	Antal	Andel (%)
Förvärvsarbetande män	1 413	51,6
Förvärvsarbetande kvinnor	1 095	44,4
Båda könen	2 508	48,2

Avser år 2016



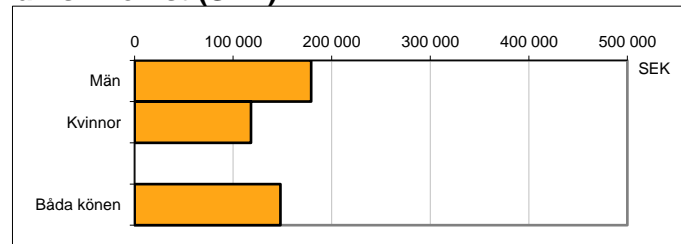
Befolkningen 20-64 år efter sammanräknad förvärvsinkomst (SEK)

Kön	Antal	Median
Män	2 738	179 100
Kvinnor	2 465	118 000
Båda könen	5 203	148 100

Avser år 2016

Medel för Norrköping, båda könen	291 700
----------------------------------	---------

Förvärvsinkomst:



Summan av inkomst av tjänst och inkomst av näringsverksamhet. Den sammanräknade förvärvsinkomsten består av de sammanlagda löpande skattepliktiga inkomsterna. I sammanräknad förvärvsinkomst ingår inte inkomst av kapital.

Källa: Statistiska centralbyrån om inget annat anges

Not: ... innebär att uppgift inte kan lämnas på grund av få individer