

Områdeskod (NYKO) 125



Karta från Norrköpings kommun

Antal boende i området 2017

11 personer

Befolkning efter ålder och kön 2017

Ålder	Män	Kvinnor	Totalt	Andel (%)
0 år - 5 år	0	0	0	0
6 år - 15 år	0
16 år - 19 år	0	0	0	0
20 år - 24 år	...	0
25 år - 34 år
35 år - 54 år
55 år - 64 år
65 år - 79 år	0	0	0	0
80 år och äldre	0	0	0	0
Total folkmängd	11	100

Avser 31 dec 2017

Folkmängd 2010-2017

År	Antal
2010	9
2011	12
2012	11
2013	15
2014	13
2015	10
2016	11
2017	11

Avser 31 dec respektive år

Antal familjer i området

... stycken

därav med hemmaboende barn

... %

Antal flyttningar till och från området år 2017

Till/Från	In	Ut	Netto
Övriga områden inom Norrköping
Övriga Sverige
Utlandet
Summa

Not: Netto är skillnaden mellan in- och utflyttning

Källa: Statistiska centralbyrån om inget annat anges

Not: ... innebär att uppgift inte kan lämnas på grund av få individer

0
nyfödda år 2017

Antal arbetstillfällen
inom området år 2016

560

Befolkningens köns- och åldersfördelning 2017

Befolkningspyramid kan inte visas på grund av att det bor få personer i området.

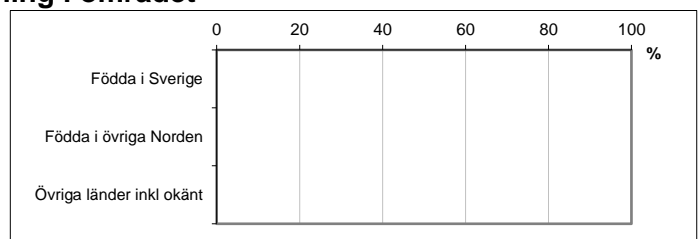
40,4
Medelåldern
år 2017

Avser 31 dec 2017

Registrerat födelseland för folkbokförd befolkning i området

Födelseland	Antal	Andel (%)
Födda i Sverige
Födda i övriga Norden
Övriga länder inkl okänt
Total	11	100

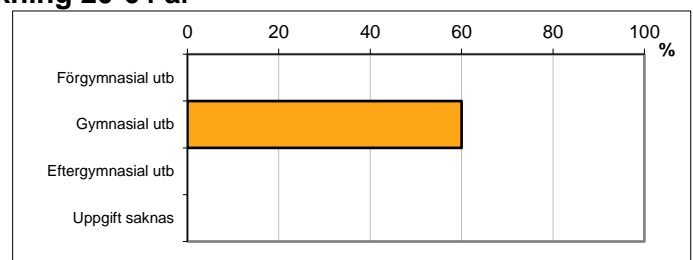
Avser 31 dec 2017



Högsta genomförda utbildningsnivån för befolkning 20-64 år

Högsta utbildning	Antal	Andel (%)
Förgymnasial utb
Gymnasial utb	6	60,0
Eftergymnasial utb
Uppgift saknas	0	0,0
Total	10	100,0

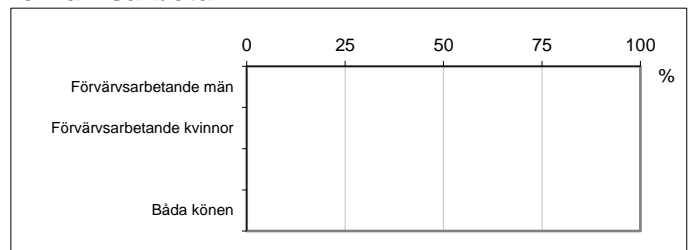
Avser 31 dec 2017



Antal och andel (%) av befolkning 20-64 år som förvärvsarbetar

Sysselsättning	Antal	Andel (%)
Förvärvsarbetande män
Förvärvsarbetande kvinnor
Båda könen

Avser år 2016




Befolkningen 20-64 år efter sammanräknad förvärvsinkomst (SEK)

Kön	Antal	Median
Män
Kvinnor
Båda könen

Avser år 2016

Medel för Norrköping, båda könen	291 700
----------------------------------	---------

Förvärvsinkomst:



Summan av inkomst av tjänst och inkomst av näringsverksamhet. Den sammanräknade förvärvsinkomsten består av de sammanlagda löpande skattepliktiga inkomsterna. I sammanräknad förvärvsinkomst ingår inte inkomst av kapital.

Källa: Statistiska centralbyrån om inget annat anges

Not: ... innebär att uppgift inte kan lämnas på grund av få individer