

Områdeskod (NYKO) 129

Antal boende i området 2017  
**652 personer**

Karta från Norrköpings kommun

**Befolkning efter ålder och kön 2017**

Ålder	Män	Kvinnor	Totalt	Andel (%)
0 år - 5 år	21	21	42	6,4
6 år - 15 år	40	38	78	12,0
16 år - 19 år	14	18	32	4,9
20 år - 24 år	16	8	24	3,7
25 år - 34 år	34	28	62	9,5
35 år - 54 år	104	100	204	31,3
55 år - 64 år	44	47	91	14,0
65 år - 79 år	61	44	105	16,1
80 år och äldre	6	8	14	2,1
Total folkmängd	340	312	652	100

Avser 31 dec 2017

**Folkmängd 2010-2017**

År	Antal
2010	513
2011	511
2012	520
2013	522
2014	531
2015	593
2016	616
2017	652

Avser 31 dec respektive år

**Antal hushåll i området**

därav med hemmaboende barn

**250 stycken**

38,8 %

**10**  
nyfödda år 2017

**Antal flyttningar till och från området år 2017**

Till/Från	In	Ut	Netto
Övriga områden inom Norrköping	63	38	25
Övriga Sverige	...	...	...
Utlandet	...	...	...
Summa	83	57	26

Not: Netto är skillnaden mellan in- och utflyttning

Källa: Statistiska centralbyrån om inget annat anges

Not: ... innebär att uppgift inte kan lämnas på grund av få individer

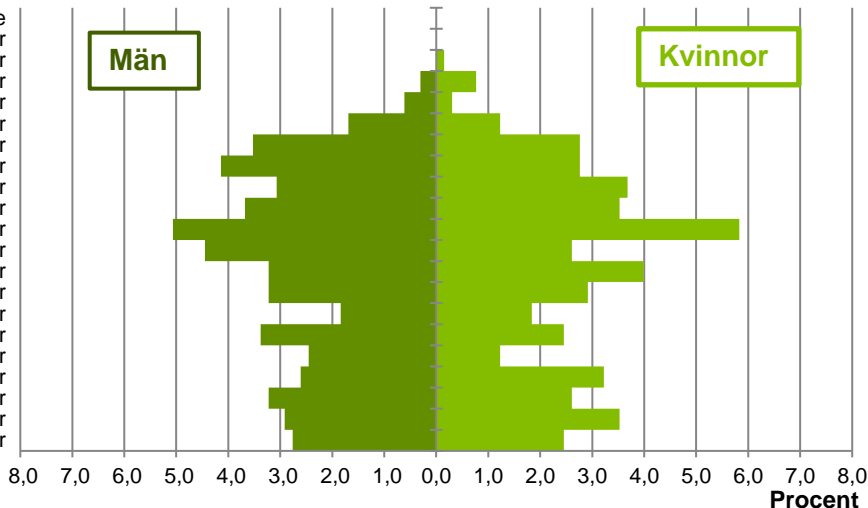
Antal arbetstillfällen  
inom området år 2016

**93**

## Befolkningens köns- och åldersfördelning 2017

## Ålder

100 år och äldre  
95-99 år  
90-94 år  
85-89 år  
80-84 år  
75-79 år  
70-74 år  
65-69 år  
60-64 år  
55-59 år  
50-54 år  
45-49 år  
40-44 år  
35-39 år  
30-34 år  
25-29 år  
20-24 år  
15-19 år  
10-14 år  
5-9 år  
0-4 år



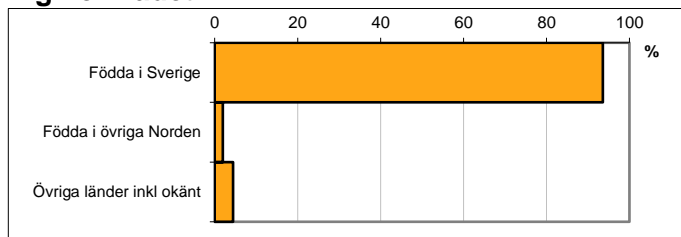
**42,1**  
Medelåldern  
år 2017

Avser 31 dec 2017

## Registrerat födelseland för folkbokförd befolkning i området

Födelseland	Antal	Andel (%)
Födda i Sverige	610	93,6
Födda i övriga Norden	13	2,0
Övriga länder inkl okänt	29	4,4
Total	652	100

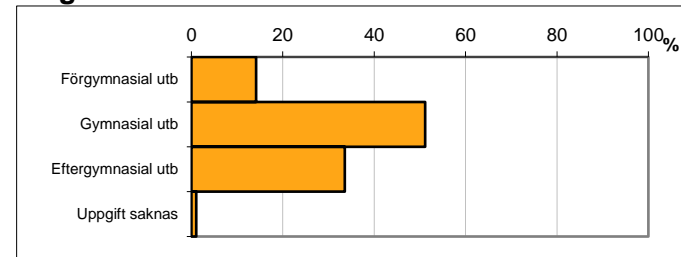
Avser 31 dec 2017



## Högsta genomförda utbildningsnivån för befolkning 20-64 år

Högsta utbildning	Antal	Andel (%)
Förgymnasial utb	54	14,2
Gymnasial utb	195	51,2
Eftergymnasial utb	128	33,6
Uppgift saknas	4	1,0
Total	381	100

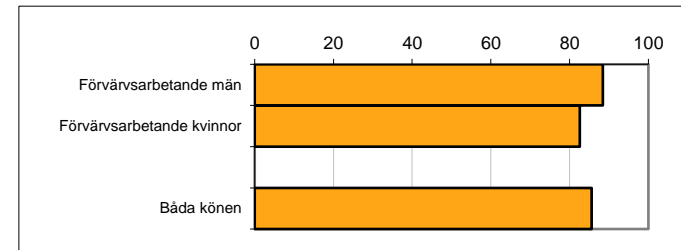
Avser 31 dec 2017



## Antal och andel (%) av befolkning 20-64 år som förvärvsarbetar

Sysselsättning	Antal	Andel (%)
Förvärvsarbetande män	168	88,4
Förvärvsarbetande kvinnor	147	82,6
Båda könen	315	85,6

Avser år 2016



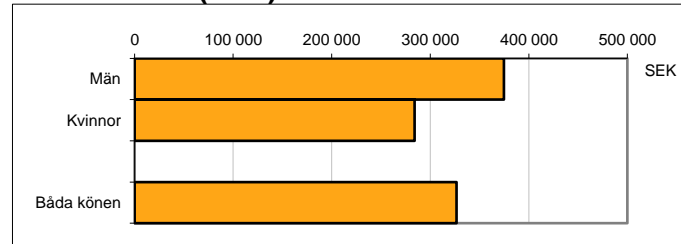
## Befolkningen 20-64 år efter sammanräknad förvärvsinkomst (SEK)

Kön	Antal	Median
Män	190	374 900
Kvinnor	178	284 200
Båda könen	368	326 700

Avser år 2016

Medel för Norrköping, båda könen 291 700

Förvärvsinkomst:



Summan av inkomst av tjänst och inkomst av näringsverksamhet. Den sammanräknade förvärvsinkomsten består av de sammanlagda löpande skattepliktiga inkomsterna. I sammanräknad förvärvsinkomst ingår inte inkomst av kapital.

Källa: Statistiska centralbyrån om inget annat anges

Not: ... innebär att uppgift inte kan lämnas på grund av få individer