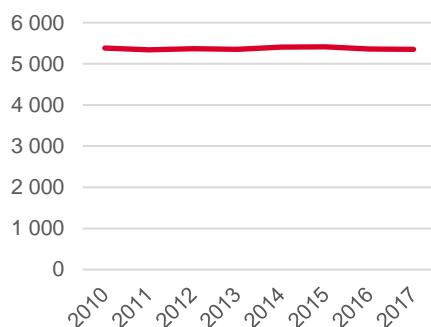


Områdeskod (NYKO) 121

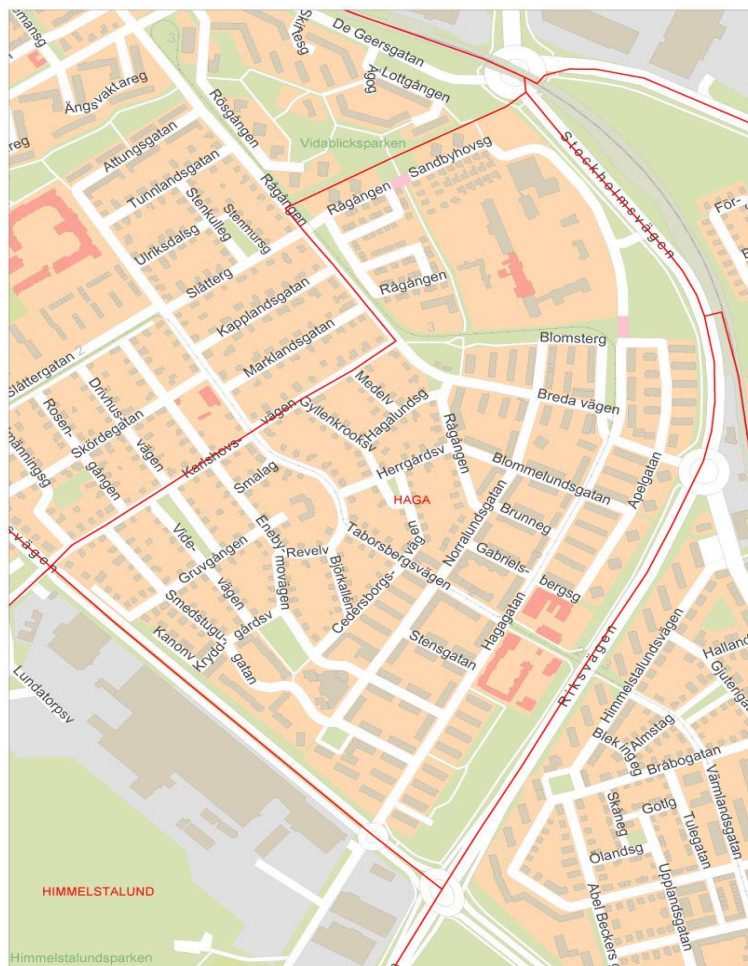
Antal boende i området 2017

5 355 personer

Befolkningsutveckling 2010-2017



Karta från Norrköpings kommun



Befolkning efter ålder och kön 2017

Ålder	Män	Kvinnor	Totalt	Andel (%)
0 år - 5 år	134	142	276	5,2
6 år - 15 år	205	217	422	7,9
16 år - 19 år	88	99	187	3,5
20 år - 24 år	298	285	583	10,9
25 år - 34 år	600	442	1 042	19,5
35 år - 54 år	651	590	1 241	23,2
55 år - 64 år	305	299	604	11,3
65 år - 79 år	332	367	699	13,1
80 år och äldre	97	204	301	5,6
Total folkmängd	2 710	2 645	5 355	100

Avser 31 dec 2017

Folkmängd år 2010-2017

År	Antal
2010	5 384
2011	5 340
2012	5 367
2013	5 351
2014	5 407
2015	5 413
2016	5 362
2017	5 355

Avser 31 dec respektive år

Antal hushåll i området

3 059 stycken

därav med hemmaboende barn

21,2 %

50

nyfödda år 2017

Antal flyttningar till och från området år 2017

Till/Från	In	Ut	Netto
Övriga områden inom Norrköping	569	604	-35
Övriga Sverige	256	235	21
Utlandet	37	11	26
Summa	862	850	12

Not: Netto är skillnaden mellan in- och utflyttning

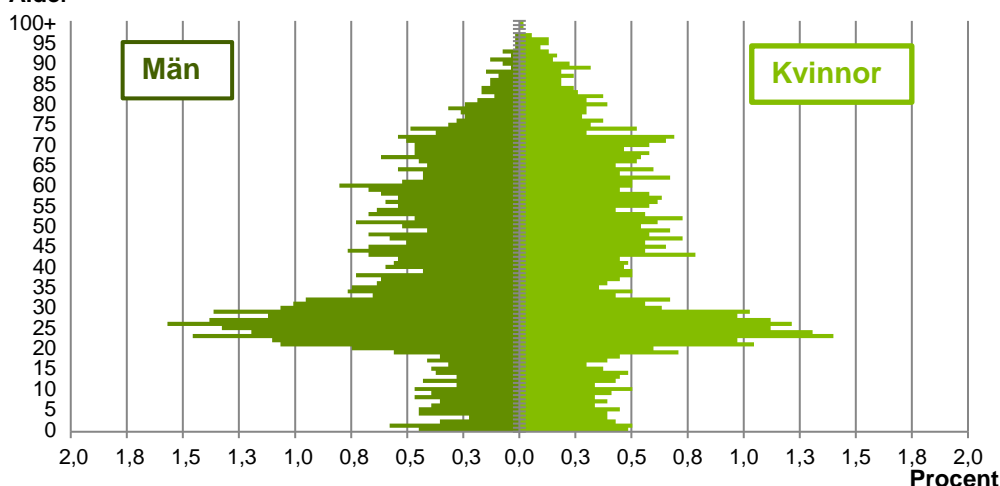
Källa: Statistiska centralbyrån om inget annat anges

Not: ... innebär att uppgift inte kan lämnas på grund av få individer

Antal arbetstillfällen
inom området år 2016**988**

Befolkningens köns- och åldersfördelning 2017

Ålder



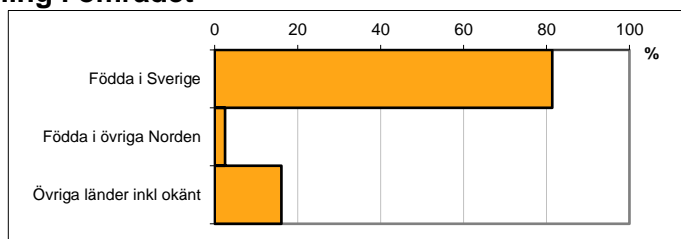
41,3
Medelåldern
år 2017

Avser 31 dec 2017

Registrerat födelseland för folkbokförd befolkning i området

Födelseland	Antal	Andel (%)
Födda i Sverige	4 360	81,4
Födda i övriga Norden	134	2,5
Övriga länder inkl okänt	861	16,1
Total	5 355	100

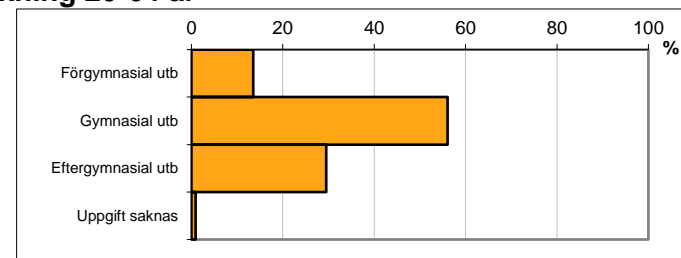
Avser 31 dec 2017



Högsta genomförda utbildningsnivån för befolkning 20-64 år

Högsta utbildning	Antal	Andel (%)
Förgymnasial utb	470	13,5
Gymnasial utb	1 945	56,1
Eftergymnasial utb	1 023	29,5
Uppgift saknas	32	0,9
Total	3 470	100


Avser 31 dec 2017



Antal och andel (%) av befolkning 20-64 år som förvärvsarbetar

Sysselsättning	Antal	Andel (%)
Förvärvsarbetande män	1 416	76,9
Förvärvsarbetande kvinnor	1 199	73,9
Båda könen	2 615	75,5

Avser år 2016



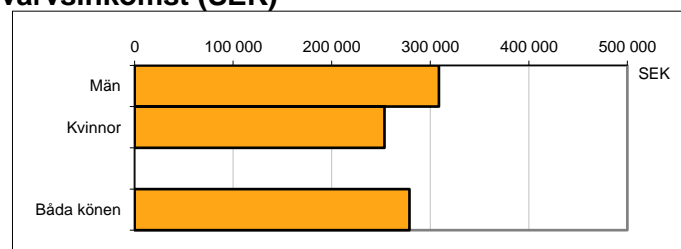
Befolkningen 20-64 år efter sammanräknad förvärvsinkomst (SEK)

Kön	Antal	Median
Män	1 841	308 700
Kvinnor	1 623	253 500
Båda könen	3 464	279 000

Avser år 2016

Medel för Norrköping, båda könen	291 700
----------------------------------	---------

Förvärvsinkomst:



Summan av inkomst av tjänst och inkomst av näringsverksamhet. Den sammanräknade förvärvsinkomsten består av de sammanlagda löpande skattepliktiga inkomsterna. I sammanräknad förvärvsinkomst ingår inte inkomst av kapital.

Källa: Statistiska centralbyrån om inget annat anges

Not: ... innebär att uppgift inte kan lämnas på grund av få individer