

Områdeskod (NYKO) 124

Antal boende i området 2017

**749 personer**

Karta från Norrköpings kommun

## Befolkning efter ålder och kön 2017

Ålder	Män	Kvinnor	Totalt	Andel (%)
0 år - 5 år	31	21	52	6,9
6 år - 15 år	59	60	119	15,9
16 år - 19 år	20	22	42	5,6
20 år - 24 år	22	18	40	5,3
25 år - 34 år	27	24	51	6,8
35 år - 54 år	125	120	245	32,7
55 år - 64 år	47	34	81	10,8
65 år - 79 år	50	49	99	13,2
80 år och äldre	12	8	20	2,7
Total folkmängd	393	356	749	100

Avser 31 dec 2017

## Folkmängd 2010-2017

År	Antal
2010	701
2011	697
2012	692
2013	704
2014	710
2015	700
2016	775
2017	749

Avser 31 dec respektive år

Antal hushåll i området

277 stycken

därav med hemmaboende barn

48,4 %

## Antal flyttningar till och från området år 2017

Till/Från	In	Ut	Netto
Övriga områden inom Norrköping	80	141	-61
Övriga Sverige	41	27	14
Utlandet	17	3	14
Summa	138	171	-33

Not: Netto är skillnaden mellan in- och utflyttning

Källa: Statistiska centralbyrån om inget annat anges

Not: ... innebär att uppgift inte kan lämnas på grund av få individer

9

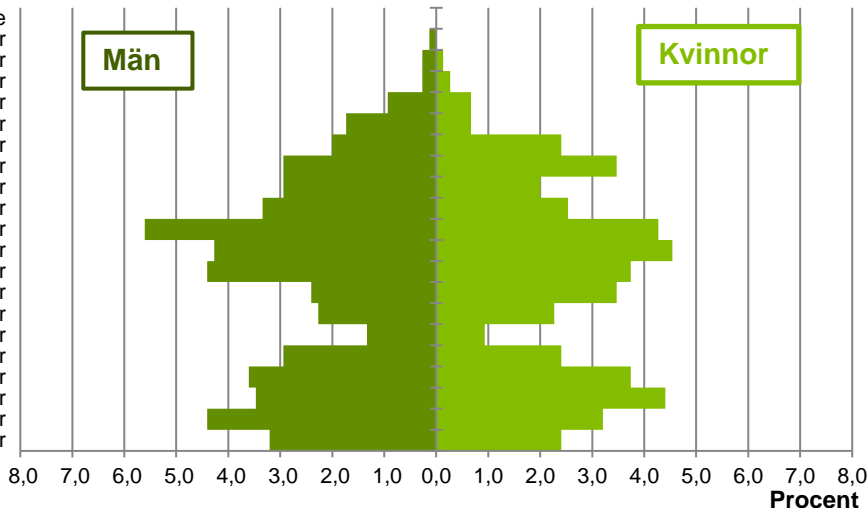
nyfödda år 2017

Antal arbetstillfällen  
inom området år 2016**623**

## Befolkningens köns- och åldersfördelning 2017

## Ålder

100 år och äldre  
95-99 år  
90-94 år  
85-89 år  
80-84 år  
75-79 år  
70-74 år  
65-69 år  
60-64 år  
55-59 år  
50-54 år  
45-49 år  
40-44 år  
35-39 år  
30-34 år  
25-29 år  
20-24 år  
15-19 år  
10-14 år  
5-9 år  
0-4 år

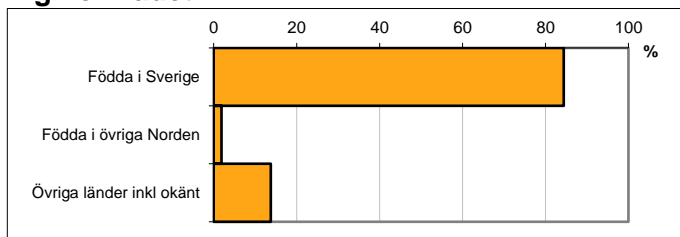


Avser 31 dec 2017

## Registrerat födelseland för folkbokförd befolkning i området

Födelseland	Antal	Andel (%)
Födda i Sverige	632	84,4
Födda i övriga Norden	14	1,9
Övriga länder inkl okänt	103	13,8
Total	749	100

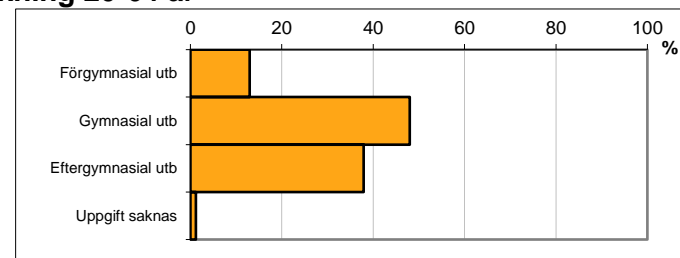
Avser 31 dec 2017



## Högsta genomförda utbildningsnivån för befolkning 20-64 år

Högsta utbildning	Antal	Andel (%)
Förgymnasial utb	54	12,9
Gymnasial utb	200	48,0
Eftergymnasial utb	158	37,9
Uppgift saknas	5	1,2
Total	417	100


Avser 31 dec 2017



## Antal och andel (%) av befolkning 20-64 år som förvärvsarbetar

Sysselsättning	Antal	Andel (%)
Förvärvsarbetande män	179	77,8
Förvärvsarbetande kvinnor	166	82,2
Båda könen	345	79,9

Avser år 2016



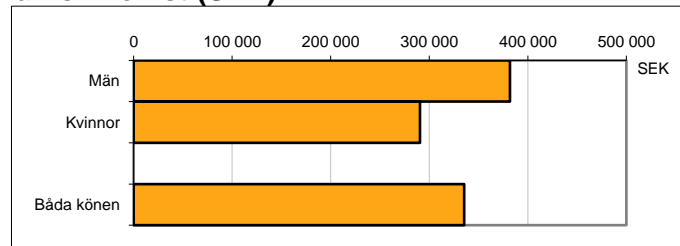
## Befolkningen 20-64 år efter sammanräknad förvärvsinkomst (SEK)

Kön	Antal	Median
Män	230	381 900
Kvinnor	202	290 700
Båda könen	432	335 400

Avser år 2016

Medel för Norrköping, båda könen 291 700

Förvärvsinkomst:



Summan av inkomst av tjänst och inkomst av näringsverksamhet. Den sammanräknade förvärvsinkomsten består av de sammanlagda löpande skattepliktiga inkomsterna. I sammanräknad förvärvsinkomst ingår inte inkomst av kapital.

Källa: Statistiska centralbyrån om inget annat anges

Not: ... innebär att uppgift inte kan lämnas på grund av få individer