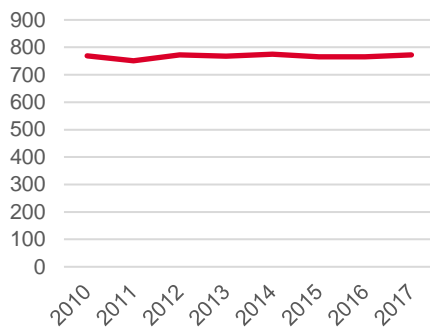


Antal boende i området 2017
772 personer

Befolkningsutveckling 2010-2017



Karta från Norrköpings kommun



Befolkning efter ålder och kön 2017

Ålder	Män	Kvinnor	Totalt	Andel (%)
0 år - 5 år	26	29	55	7,1
6 år - 15 år	95	78	173	22,4
16 år - 19 år	30	21	51	6,6
20 år - 24 år
25 år - 34 år	34	34	68	8,8
35 år - 54 år	133	126	259	33,5
55 år - 64 år	43	33	76	9,8
65 år - 79 år	29	24	53	6,9
80 år och äldre
Total folkmängd	412	360	772	100

Avser 31 dec 2017

Antal Hushåll i området **224 stycken**
därav med hemmaboende barn 67,9 %

Antal flyttningar till och från området år 2017

Till/Från	In	Ut	Netto
Övriga områden inom Norrköping	51	50	1
Övriga Sverige	11	12	-1
Utlandet	6	4	2
Summa	68	66	2

Not: Netto är skillnaden mellan in- och utflyttning

Folkmängd år 2010-2017

År	Antal
2010	769
2011	751
2012	773
2013	768
2014	775
2015	766
2016	766
2017	772

Avser 31 dec respektive år

7
nyfödda år 2017

Antal arbetstillfällen
inom området år 2016

79

Befolkningens köns- och åldersfördelning 2017

Ålder

100 år och äldre

95-99 år

90-94 år

85-89 år

80-84 år

75-79 år

70-74 år

65-69 år

60-64 år

55-59 år

50-54 år

45-49 år

40-44 år

35-39 år

30-34 år

25-29 år

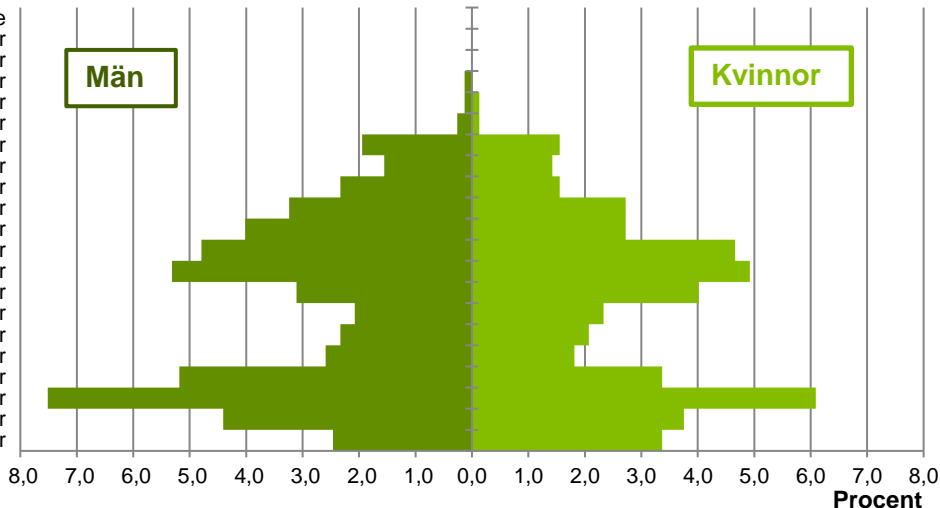
20-24 år

15-19 år

10-14 år

5-9 år

0-4 år



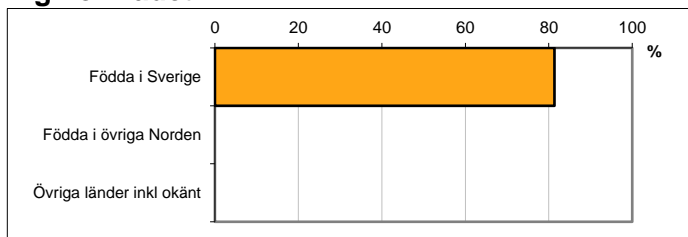
33,7
Medelåldern
år 2017

Avser 31 dec 2017

Registrerat födelseland för folkbokförd befolkning i området

Födelseland	Antal	Andel (%)
Födda i Sverige	628	81,3
Födda i övriga Norden
Övriga länder inkl okänt
Total	772	100

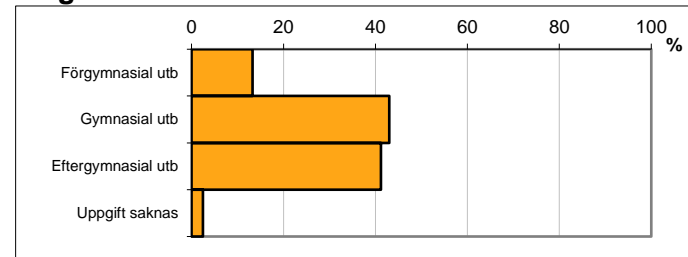
Avser 31 dec 2017



Högsta genomförda utbildningsnivån för befolkning 20-64 år

Högsta utbildning	Antal	Andel (%)
Förgymnasial utb	58	13,3
Gymnasial utb	188	43,0
Eftergymnasial utb	180	41,2
Uppgift saknas	11	2,5
Total	437	100

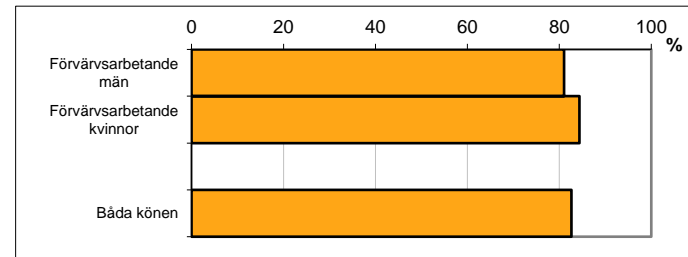
Avser 31 dec 2017



Antal och andel (%) av befolkning 20-64 år som förvärsarbetar

Sysselsättning	Antal	Andel (%)
Förvärsarbetande män	187	81,0
Förvärsarbetande kvinnor	178	84,4
Båda könen	365	82,6

Avser år 2016



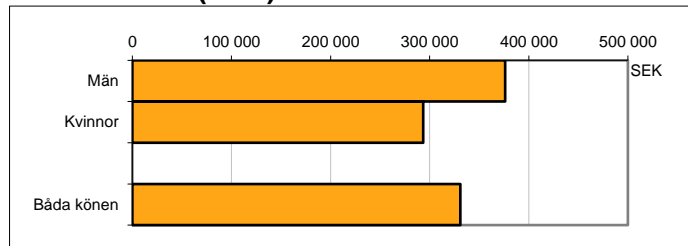
Befolkningen 20-64 år efter sammanräknad förvärsinkomst (SEK)

Kön	Antal	Median
Män	231	376 000
Kvinnor	211	293 400
Båda könen	442	330 900

Avser år 2016

Medel för Norrköping, båda könen 291 700

Förvärsinkomst:



Summan av inkomst av tjänst och inkomst av näringsverksamhet. Den sammanräknade förvärsinkomsten består av de sammanlagda löpande skattepliktiga inkomsterna. I sammanräknad förvärsinkomst ingår inte inkomst av kapital.

Källa: Statistiska centralbyrån om inget annat anges

Not: ... innebär att uppgift inte kan lämnas på grund av få individer