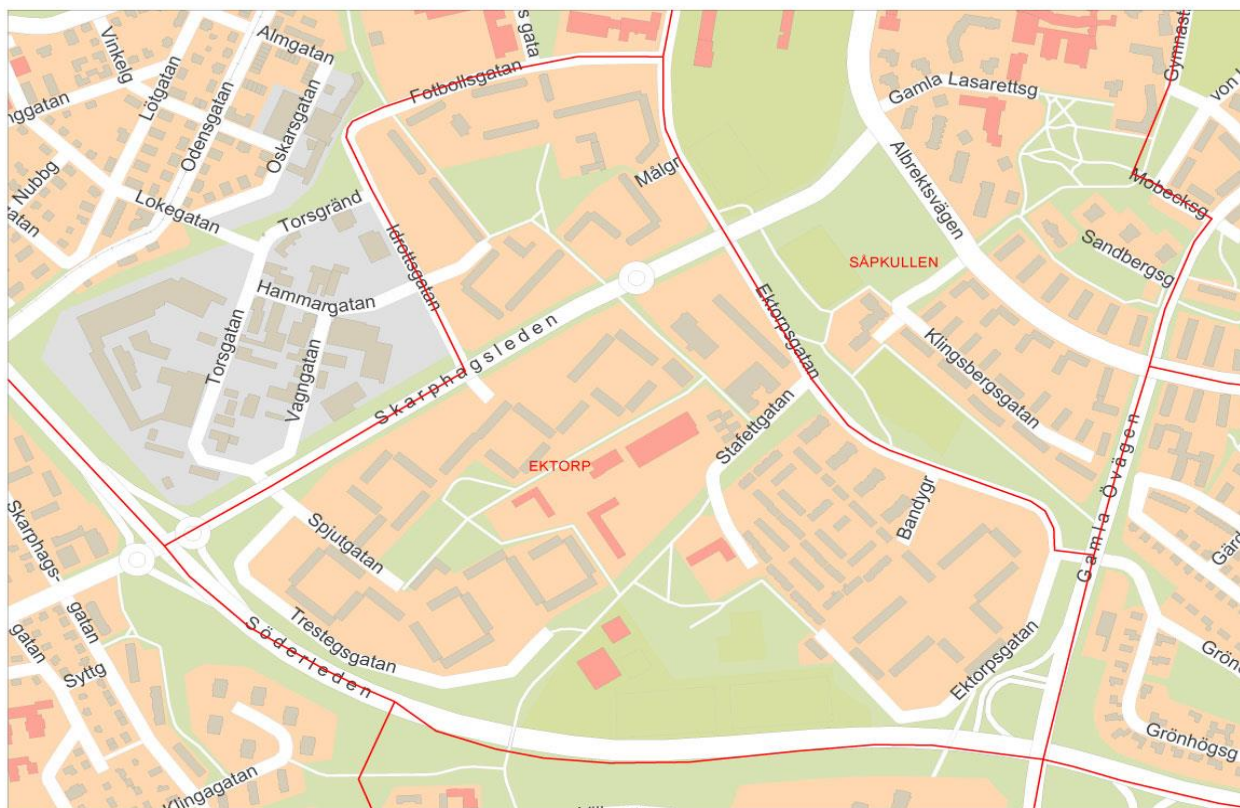


Områdeskod (NYKO) 421



Antal boende i området 2017

4 359 personer

Karta från Norrköpings kommun

## Befolkning efter ålder och kön 2017

Ålder	Män	Kvinnor	Totalt	Andel (%)
0 år - 5 år	172	174	346	7,9
6 år - 15 år	309	257	566	13,0
16 år - 19 år	112	106	218	5,0
20 år - 24 år	144	103	247	5,7
25 år - 34 år	297	307	604	13,9
35 år - 54 år	527	518	1 045	24,0
55 år - 64 år	229	254	483	11,1
65 år - 79 år	278	346	624	14,3
80 år och äldre	96	130	226	5,2
Total folkmängd	2 164	2 195	4 359	100

Avser 31 dec 2017

## Folkmängd 2010-2017

År	Antal
2010	4 040
2011	4 109
2012	4 201
2013	4 272
2014	4 300
2015	4 331
2016	4 499
2017	4 359

Avser 31 dec respektive år

Antal hushåll i området

1 996 stycken

därav med hemmaboende barn

33,5 %

**53**  
nyfödda år 2017

## Antal flyttningar till och från området år 2017

Till/Från	In	Ut	Netto
Övriga områden inom Norrköping	380	564	-184
Övriga Sverige	123	132	-9
Utlandet	40	11	29
Summa	543	707	-164

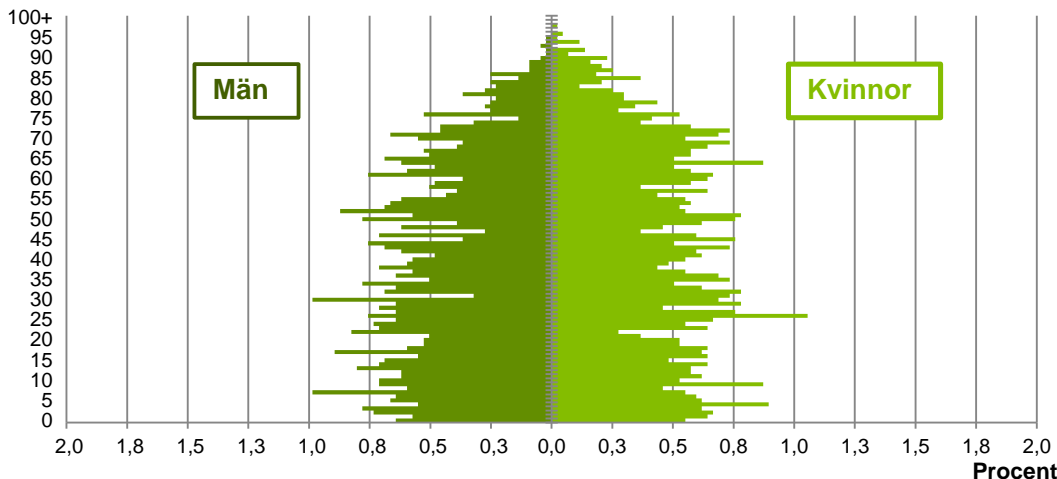
Not: Netto är skillnaden mellan in- och utflyttning

Antal arbetstillfällen  
inom området år 2016

**349**

## Befolkningens köns- och åldersfördelning 2017

## Ålder

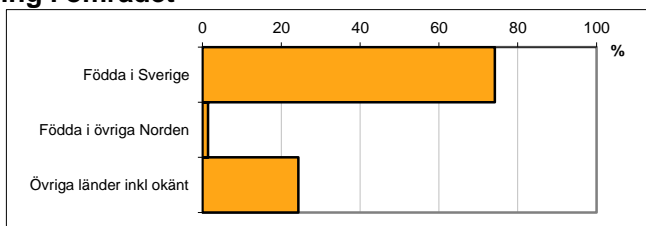


Avser 31 dec 2017

## Registrerat födelseland för folkbokförd befolkning i området

Födelseland	Antal	Andel (%)
Födda i Sverige	3 234	74,2
Födda i övriga Norden	63	1,4
Övriga länder inkl okänt	1 062	24,4
Total	4 359	100

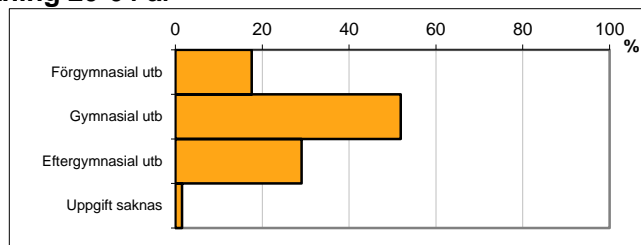
Avser 31 dec 2017



## Högsta genomförda utbildningsnivån för befolkning 20-64 år

Högsta utbildning	Antal	Andel (%)
Förgymnasial utb	418	17,6
Gymnasial utb	1 234	51,9
Eftergymnasial utb	691	29,0
Uppgift saknas	36	1,5
Total	2 379	100


Avser 31 dec 2017



## Antal och andel (%) av befolkning 20-64 år som förvärvsarbetar

Sysselsättning	Antal	Andel (%)
Förvärvsarbetande män	921	72,1
Förvärvsarbetande kvinnor	828	68,3
Båda könen	1 749	70,2

Avser år 2016



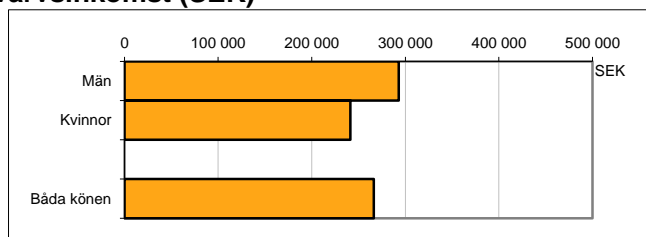
## Befolkningen 20-64 år efter sammanräknad förvärvsinkomst (SEK)

Kön	Antal	Median
Män	1 277	292 900
Kvinnor	1 213	241 200
Båda könen	2 490	266 400

Avser år 2016

Medel för Norrköping, båda könen 291 700

Förvärvsinkomst:



Summan av inkomst av tjänst och inkomst av näringsverksamhet. Den sammanräknade förvärvsinkomsten består av de sammanlagda löpande skattepliktiga inkomsterna. I sammanräknad förvärvsinkomst ingår inte inkomst av kapital.