

Områdeskod (NYKO) 293

Antal boende i området 2017 **159 personer**

Karta från Norrköpings kommun

Befolkning efter ålder och kön 2017

Ålder	Män	Kvinnor	Totalt	Andel (%)
0 år - 5 år
6 år - 15 år	8	5,0
16 år - 19 år
20 år - 24 år
25 år - 34 år	7	4,4
35 år - 54 år	15	10	25	15,7
55 år - 64 år	12	17	29	18,2
65 år - 79 år	38	38	76	47,8
80 år och äldre	9	5,7
Total folkmängd	82	77	159	100

Avser 31 dec 2017

Folkmängd 2010-2017

År	Antal
2010	157
2011	159
2012	162
2013	157
2014	155
2015	155
2016	161
2017	159

Avser 31 dec respektive år

Antal hushåll i området **85 stycken**
 därav med hemmaboende barn 15,3 %

0
 nyfödda år 2017

Antal flyttningar till och från området år 2017

Till/Från	In	Ut	Netto
Övriga områden inom Norrköping	...	9	...
Övriga Sverige	5
Utlandet
Summa	10	11	-1

Not: Netto är skillnaden mellan in- och utflyttning

Antal arbetstillfällen
 inom området år 2016

19

Källa: Statistiska centralbyrån om inget annat anges

Not: ... innebär att uppgift inte kan lämnas på grund av få individer

Befolkningens köns- och åldersfördelning 2017

Befolkningspyramid kan inte visas på grund av att det bor få personer i området.

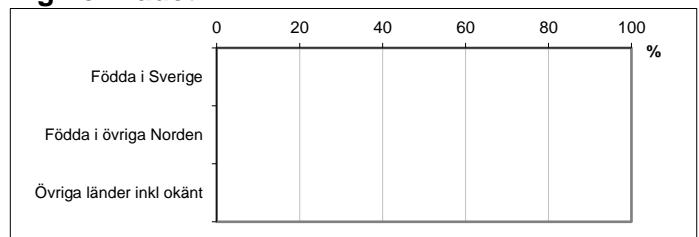
60,5
Medelåldern
år 2017

Avser 31 dec 2017

Registrerat födelse land för folkbokförd befolkning i området

Födelse land	Antal	Andel (%)
Födda i Sverige
Födda i övriga Norden
Övriga länder inkl okänt
Total	159	100

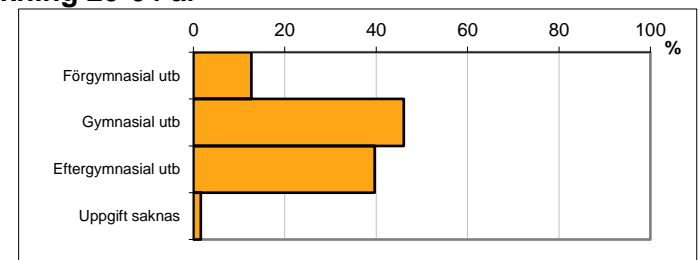
Avser 31 dec 2017



Högsta genomförda utbildningsnivån för befolkning 20-64 år

Högsta utbildning	Antal	Andel (%)
Förgymnasial utb	8	12,7
Gymnasial utb	29	46,0
Eftergymnasial utb	25	39,7
Uppgift saknas	1	1,6
Total	63	100

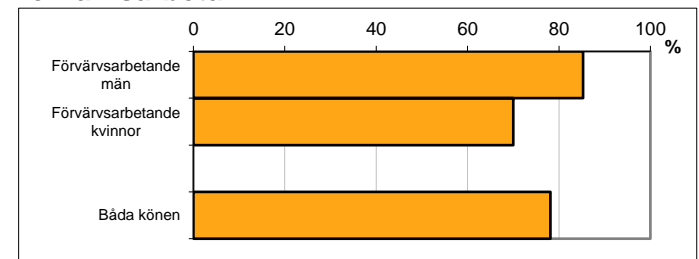
Avser 31 dec 2017



Antal och andel (%) av befolkning 20-64 år som förvärvsarbetar

Sysselsättning	Antal	Andel (%)
Förvärvsarbetande män	29	85,3
Förvärvsarbetande kvinnor	21	70,0
Båda könen	50	78,1

Avser år 2016



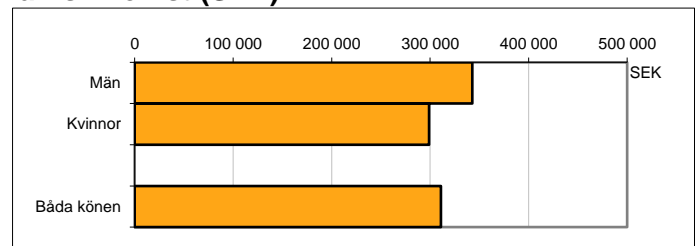
Befolkningen 20-64 år efter sammanräknad förvärvsinkomst (SEK)

Kön	Antal	Median
Män	34	342 800
Kvinnor	30	298 800
Båda könen	64	310 900

Avser år 2016

Medel för Norrköping, båda könen	291 700
----------------------------------	---------

Förvärvsinkomst:



Summan av inkomst av tjänst och inkomst av näringsverksamhet. Den sammanräknade förvärvsinkomsten består av de sammanlagda löpande skattepliktiga inkomsterna. I sammanräknad förvärvsinkomst ingår inte inkomst av kapital.

Källa: Statistiska centralbyrån om inget annat anges

Not: ... innebär att uppgift inte kan lämnas på grund av få individer