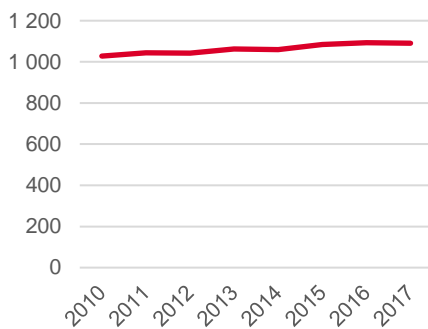


Områdeskod (NYKO) 419

Antal boende i området 2017  
1 090 personer

## Befolkningsutveckling 2010-2017



Karta från Norrköpings kommun



## Befolkning efter ålder och kön 2017

Ålder	Män	Kvinnor	Totalt	Andel (%)
0 år - 5 år	50	45	95	8,7
6 år - 15 år	93	77	170	15,6
16 år - 19 år	36	26	62	5,7
20 år - 24 år	18	9	27	2,5
25 år - 34 år	43	52	95	8,7
35 år - 54 år	183	175	358	32,8
55 år - 64 år	78	59	137	12,6
65 år - 79 år	69	61	130	11,9
80 år och äldre	10	6	16	1,5
Total folkmängd	580	510	1 090	100

Avser 31 dec 2017

## Folkmängd år 2010-2017

År	Antal
2010	1 028
2011	1 044
2012	1 042
2013	1 062
2014	1 059
2015	1 085
2016	1 093
2017	1 090

Avser 31 dec respektive år

## Antal hushåll i området

därav med hemmaboende barn

410 stycken

49,8 %

## Antal flyttningar till och från området år 2017

Till/Från	In	Ut	Netto
Övriga områden inom Norrköping	72	85	-13
Övriga Sverige	20	...	...
Utlandet	7	...	...
Summa	99	108	-9

Not: Netto är skillnaden mellan in- och utflyttning

Källa: Statistiska centralbyrån om inget annat anges

Not: ... innebär att uppgift inte kan lämnas på grund av få individer

11  
nyfödda år 2017

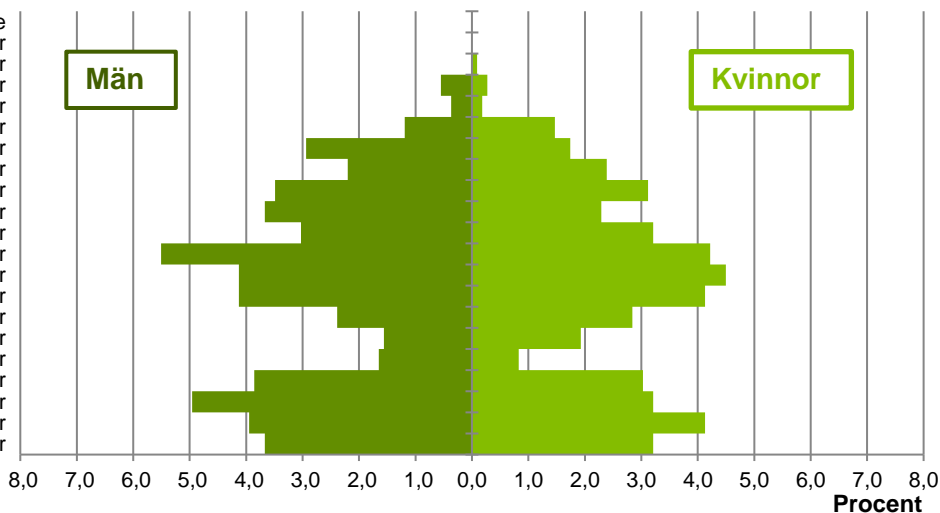
Antal arbetstillfällen  
inom området år 2016

516

## Befolkningens köns- och åldersfördelning 2017

## Ålder

100 år och äldre  
95-99 år  
90-94 år  
85-89 år  
80-84 år  
75-79 år  
70-74 år  
65-69 år  
60-64 år  
55-59 år  
50-54 år  
45-49 år  
40-44 år  
35-39 år  
30-34 år  
25-29 år  
20-24 år  
15-19 år  
10-14 år  
5-9 år  
0-4 år



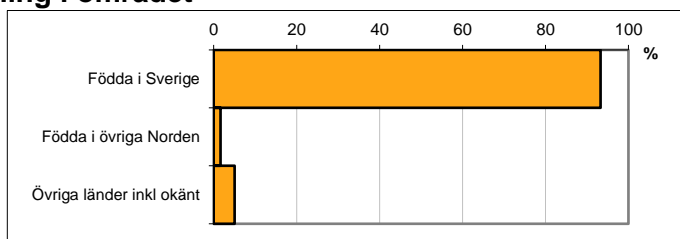
**38,3**  
Medelåldern  
år 2017

Avser 31 dec 2017

## Registrerat födelseland för folkbokförd befolkning i området

Födelseland	Antal	Andel (%)
Födda i Sverige	1 017	93,3
Födda i övriga Norden	18	1,7
Övriga länder inkl okänt	55	5,0
Total	1 090	100

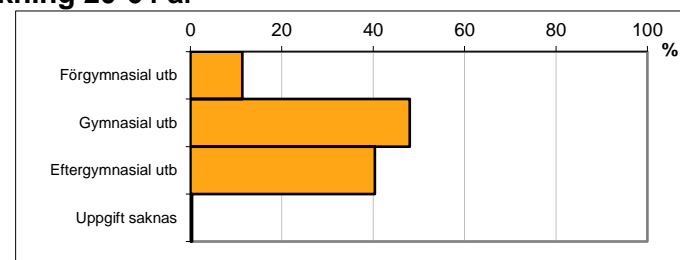
Avser 31 dec 2017



## Högsta genomförda utbildningsnivån för befolkning 20-64 år

Högsta utbildning	Antal	Andel (%)
Förgymnasial utb	70	11,3
Gymnasial utb	296	48,0
Eftergymnasial utb	249	40,4
Uppgift saknas	2	0,3
Total	617	100

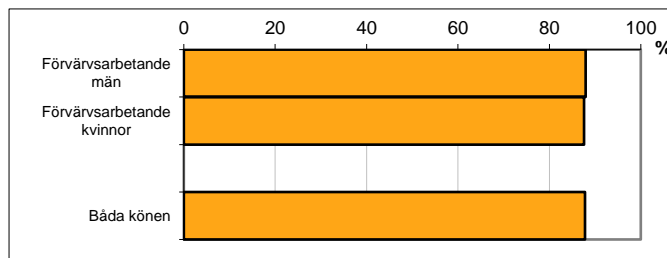
Avser 31 dec 2017



## Antal och andel (%) av befolkning 20-64 år som förvärvsarbetar

Sysselsättning	Antal	Andel (%)
Förvärvsarbetande män	284	87,9
Förvärvsarbetande kvinnor	261	87,6
Båda könen	545	87,8

Avser år 2016



## Befolkningen 20-64 år efter sammanräknad förvärvsinkomst (SEK)

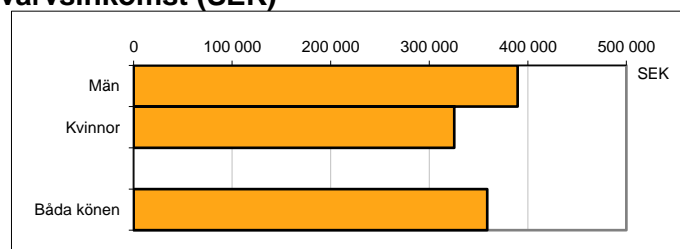
Kön	Antal	Median
Män	323	389 700
Kvinnor	298	325 400
Båda könen	621	358 800

Avser år 2016

Medel för Norrköping, båda könen

291 700

Förvärvsinkomst:



Summan av inkomst av tjänst och inkomst av näringsverksamhet. Den sammanräknade förvärvsinkomsten består av de sammanlagda löpande skattepliktiga inkomsterna. I sammanräknad förvärvsinkomst ingår inte inkomst av kapital.

Källa: Statistiska centralbyrån om inget annat anges

Not: ... innebär att uppgift inte kan lämnas på grund av få individer