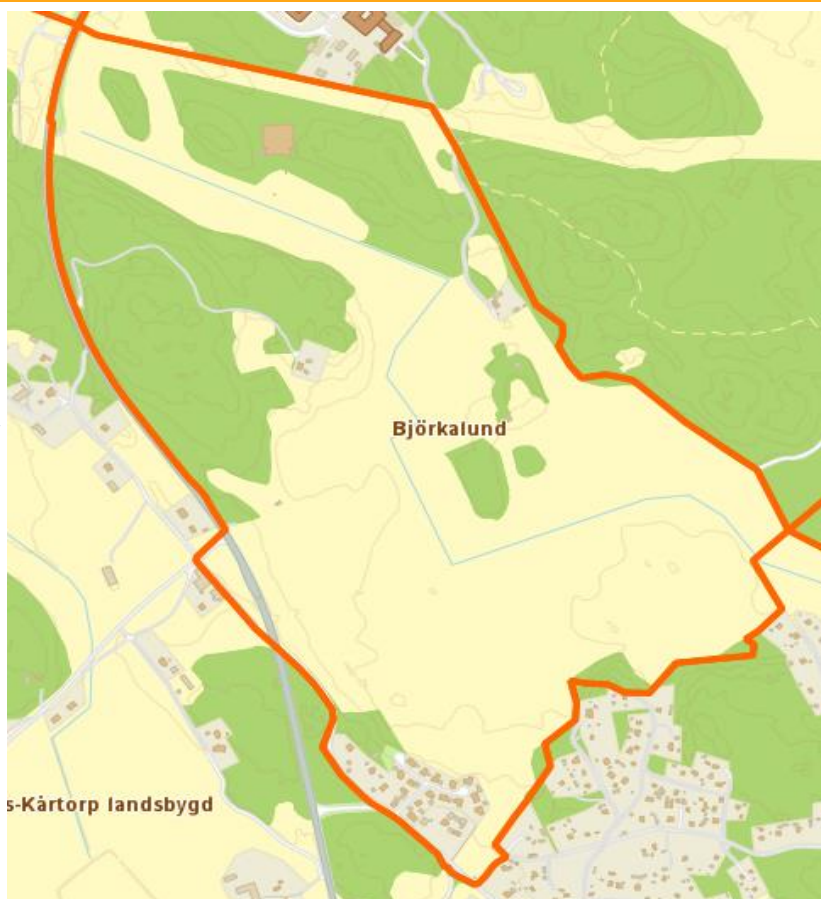


Områdeskod (NYKO) 425

Antal boende i området 2017  
**161 personer**



Karta från Norrköpings kommun

## Befolkning efter ålder och kön 2017

Ålder	Män	Kvinnor	Totalt	Andel (%)
0 år - 5 år	...	...	...	...
6 år - 15 år	14	9	23	14,3
16 år - 19 år	...	...	8	5,0
20 år - 24 år	0	0	0	0,0
25 år - 34 år	...	...	...	...
35 år - 54 år	18	16	34	21,1
55 år - 64 år	7	11	18	11,2
65 år - 79 år	24	33	57	35,4
80 år och äldre	7	7	14	8,7
Total folkmängd	78	83	161	100

Avser 31 dec 2017

## Folkmängd 2010-2017

År	Antal
2010	...
2011	...
2012	...
2013	...
2014	...
2015	...
2016	162
2017	161

Avser 31 dec respektive år

Not: Stadsdelen bildades år 2016.

## Antal hushåll i området

därav med hemmaboende barn

70 stycken

25,7 %

0

nyfödda år 2017

## Antal flyttningar till och från området år 2017

Till/Från	In	Ut	Netto
Övriga områden inom Norrköping	...	9	...
Övriga Sverige	9	0	9
Utlandet	...	0	...
Summa	10	9	1

Not: Netto är skillnaden mellan in- och utflyttning

Källa: Statistiska centralbyrån om inget annat anges

Not: ... innebär att uppgift inte kan lämnas på grund av få individer

Antal arbetstillfällen  
inom området år 2016

5

## Befolkningens köns- och åldersfördelning 2017

Befolkningspyramid kan inte visas på grund av att det bor få personer i området.

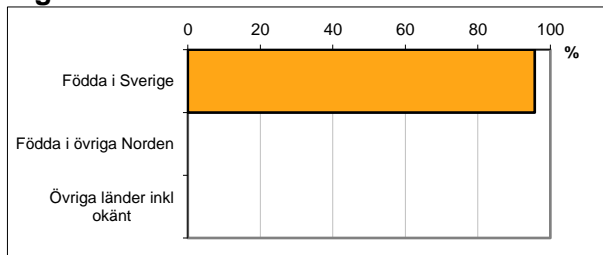
**51,8**  
Medelåldern  
år 2017

Avser 31 dec 2017

### Registrerat födelseland för folkbokförd befolkning i området

Födelseland	Antal	Andel (%)
Födda i Sverige	154	95,7
Födda i övriga Norden	...	...
Övriga länder inkl okänt	...	...
<b>Total</b>	<b>161</b>	<b>100</b>

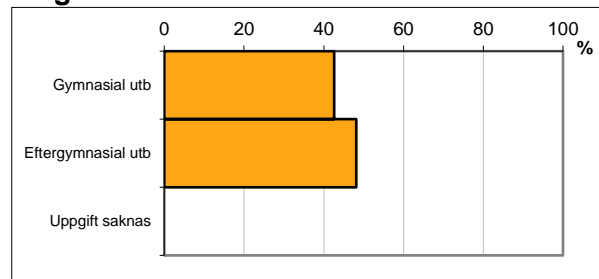
Avser 31 dec 2017



### Högsta genomförda utbildningsnivån för befolkning 20-64 år

Högsta utbildning	Antal	Andel (%)
Förgymnasial utb	5	9,3
Gymnasial utb	23	42,6
Eftergymnasial utb	26	48,1
Uppgift saknas	0	0,0
<b>Total</b>	<b>54</b>	<b>100</b>

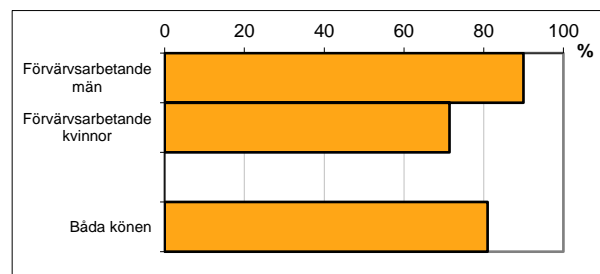
Avser 31 dec 2017



### Antal och andel (%) av befolkning 20-64 år som förvärvsarbetar

Sysselsättning	Antal	Andel (%)
Förvärvsarbetande män	27	90,0
Förvärvsarbetande kvinnor	20	71,4
<b>Båda könen</b>	<b>47</b>	<b>81,0</b>

Avser år 2016




### Befolkningen 20-64 år efter sammanräknad förvärvsinkomst (SEK)

Kön	Antal	Median
Män	30	...
Kvinnor	28	...
<b>Båda könen</b>	<b>58</b>	<b>...</b>

Avser år 2016

Medel för Norrköping, båda könen 291 700

Förvärvsinkomst:



Summan av inkomst av tjänst och inkomst av näringsverksamhet. Den sammanräknade förvärvsinkomsten består av de sammanlagda löpande skattepliktiga inkomsterna. I sammanräknad förvärvsinkomst ingår inte inkomst av kapital.