

Antal boende i området 2017 **2 745 personer**

Karta från Norrköpings kommun

Befolkning efter ålder och kön 2017

Folkmängd 2010-2017

Ålder	Män	Kvinnor	Totalt	Andel (%)
0 år - 5 år	74	80	154	5,6
6 år - 15 år	94	102	196	7,1
16 år - 19 år	48	67	115	4,2
20 år - 24 år	274	273	547	19,9
25 år - 34 år	365	318	683	24,9
35 år - 54 år	290	259	549	20,0
55 år - 64 år	133	116	249	9,1
65 år - 79 år	86	105	191	7,0
80 år och äldre	15	46	61	2,2
Total folkmängd	1 379	1 366	2 745	100

År	Antal
2010	2 382
2011	2 369
2012	2 403
2013	2 425
2014	2 507
2015	2 645
2016	2 719
2017	2 745

Avser 31 dec respektive år

Avser 31 dec 2017

Antal hushåll i området **1 500 stycken**
därav med hemmaboende barn 20,2 %

38
nyfödda år 2017

Antal flyttningar till och från området år 2017

Till/Från	In	Ut	Netto
Övriga områden inom Norrköping	390	436	-46
Övriga Sverige	252	233	19
Utlandet	47	17	30
Summa	689	686	3

Not: Netto är skillnaden mellan in- och utflyttning

Antal arbetstillfällen
inom området år 2016

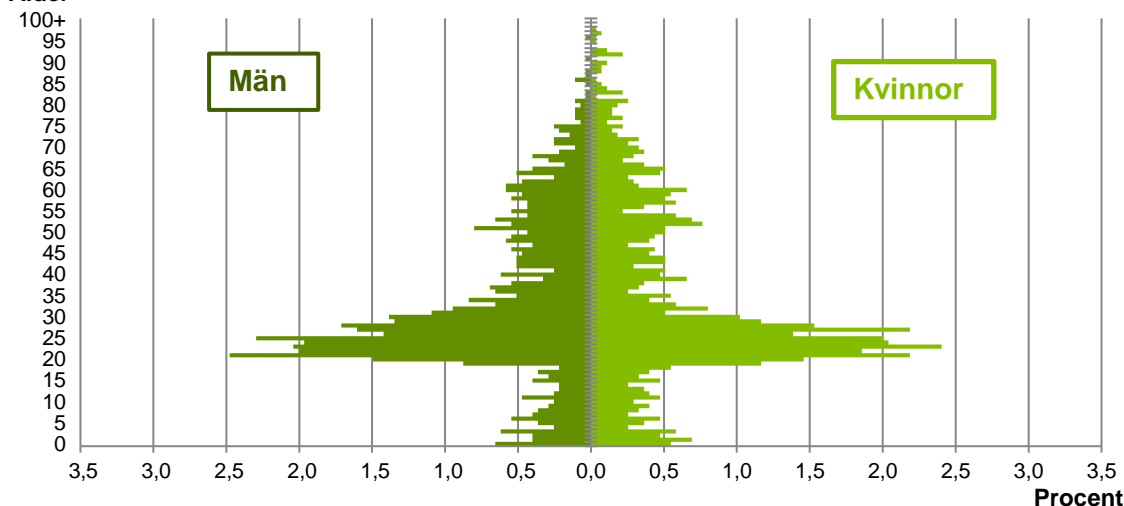
2 241

Källa: Statistiska centralbyrån om inget annat anges

Not: ... innebär att uppgift inte kan lämnas på grund av få individer

Befolkningens köns- och åldersfördelning 2017

Ålder

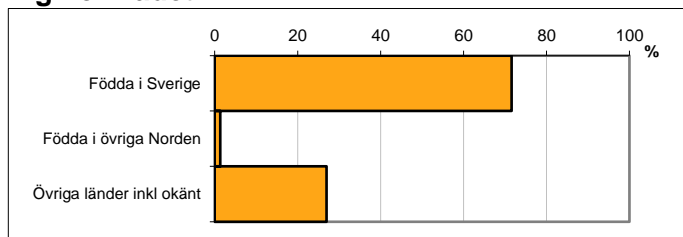


Avser 31 dec 2017

Registrerat födelseland för folkbokförd befolkning i området

Födelseland	Antal	Andel (%)
Födda i Sverige	1 966	71,6
Födda i övriga Norden	38	1,4
Övriga länder inkl okänt	741	27,0
Total	2 745	100

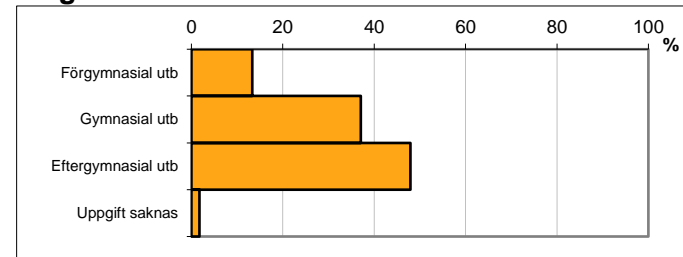
Avser 31 dec 2017



Högsta genomförda utbildningsnivån för befolkning 20-64 år

Högsta utbildning	Antal	Andel (%)
Förgymnasial utb	270	13,3
Gymnasial utb	751	37,0
Eftergymnasial utb	972	47,9
Uppgift saknas	35	1,7
Total	2 028	100

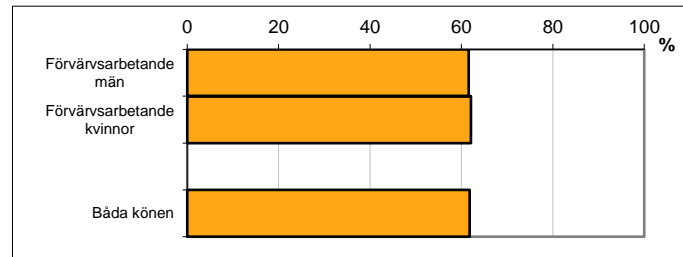
Avser 31 dec 2017



Antal och andel (%) av befolkning 20-64 år som förvärvsarbetar

Sysselsättning	Antal	Andel (%)
Förvärvsarbetande män	633	61,6
Förvärvsarbetande kvinnor	597	62,1
Båda könen	1 230	61,8

Avser år 2016



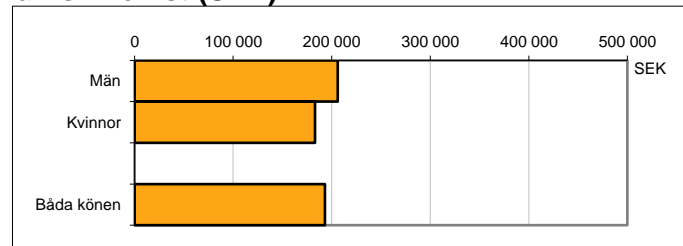
Befolkningen 20-64 år efter sammanräknad förvärvsinkomst (SEK)

Kön	Antal	Median
Män	1 028	206 200
Kvinnor	961	183 100
Båda könen	1 989	193 300

Avser år 2016

Medel för Norrköping, båda könen	291 700
----------------------------------	---------

Förvärvsinkomst:



Summan av inkomst av tjänst och inkomst av näringsverksamhet. Den sammanräknade förvärvsinkomsten består av de sammanlagda löpande skattepliktiga inkomsterna. I sammanräknad förvärvsinkomst ingår inte inkomst av kapital.

Källa: Statistiska centralbyrån om inget annat anges

Not: ... innebär att uppgift inte kan lämnas på grund av få individer