

Områdeskod (NYKO) 424



Antal boende i området 2017

93 personer

Karta från Norrköpings kommun

Befolkning efter ålder och kön 2017

Ålder	Män	Kvinnor	Totalt	Andel (%)
0 år - 5 år	0	0	0	0,0
6 år - 15 år
16 år - 19 år	6	0	6	6,5
20 år - 24 år	0	0	0	0,0
25 år - 34 år	0	0	0	0,0
35 år - 54 år
55 år - 64 år
65 år - 79 år	6	6,5
80 år och äldre	14	61	75	80,6
Total folkmängd	26	67	93	100

Avser 31 dec 2017

Folkmängd 2010-2017

År	Antal
2010	50
2011	47
2012	46
2013	45
2014	48
2015	*)
2016	82
2017	93

Avser 31 dec respektive år

*) Pga tillfälliga förändringar av geografiska gränser år 2015 redovisas inte folkmängden detta år.

0

nyfödda år 2017

Antal hushåll i området

därav med hemmaboende barn

86 stycken

0,0 %

Antal flyttningar till och från området år 2017

Till/Från	In	Ut	Netto
Övriga områden inom Norrköping	42	6	36
Övriga Sverige
Utlandet	7	0	7
Summa

Not: Netto är skillnaden mellan in- och utflyttning

Antal arbetstillfällen
inom området år 2016

3 244

Källa: Statistiska centralbyrån om inget annat anges

Not: ... innebär att uppgift inte kan lämnas på grund av få individer

Befolkningens köns- och åldersfördelning 2017

Befolkningspyramid kan inte visas på grund av att det bor få personer i området.

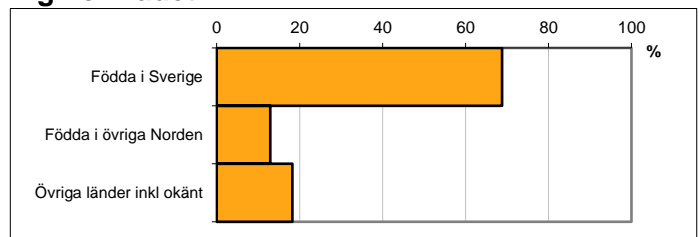
80,1
Medelåldern
år 2017

Avser 31 dec 2017

Registrerat födelseland för folkbokförd befolkning i området

Födelseland	Antal	Andel (%)
Födda i Sverige	64	68,8
Födda i övriga Norden	12	12,9
Övriga länder inkl okänt	17	18,3
Total	93	100

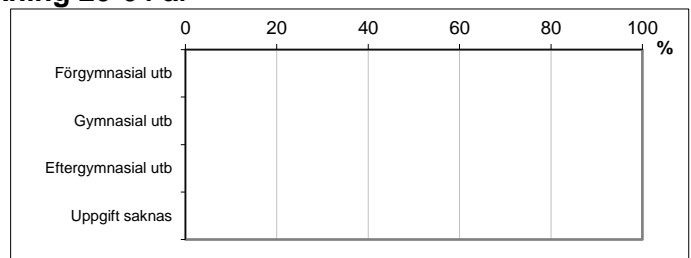
Avser 31 dec 2017



Högsta genomförda utbildningsnivån för befolkning 20-64 år

Högsta utbildning	Antal	Andel (%)
Förgymnasial utb
Gymnasial utb
Eftergymnasial utb	0	0,0
Uppgift saknas	0	0,0
Total

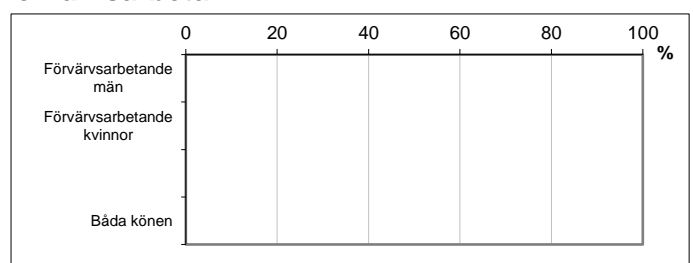
Avser 31 dec 2017



Antal och andel (%) av befolkning 20-64 år som förvärvsarbetar

Sysselsättning	Antal	Andel (%)
Förvärvsarbetande män
Förvärvsarbetande kvinnor
Båda könen

Avser år 2016




Befolkningen 20-64 år efter sammanräknad förvärvsinkomst (SEK)

Kön	Antal	Median
Män
Kvinnor
Båda könen

Avser år 2016

Medel för Norrköping, båda könen 291 700

Förvärvsinkomst:



Summan av inkomst av tjänst och inkomst av näringsverksamhet. Den sammanräknade förvärvsinkomsten består av de sammanlagda löpande skattepliktiga inkomsterna. I sammanräknad förvärvsinkomst ingår inte inkomst av kapital.

Källa: Statistiska centralbyrån om inget annat anges

Not: ... innebär att uppgift inte kan lämnas på grund av få individer