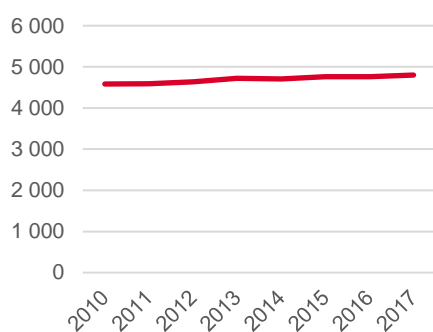


Områdeskod (NYKO) 422

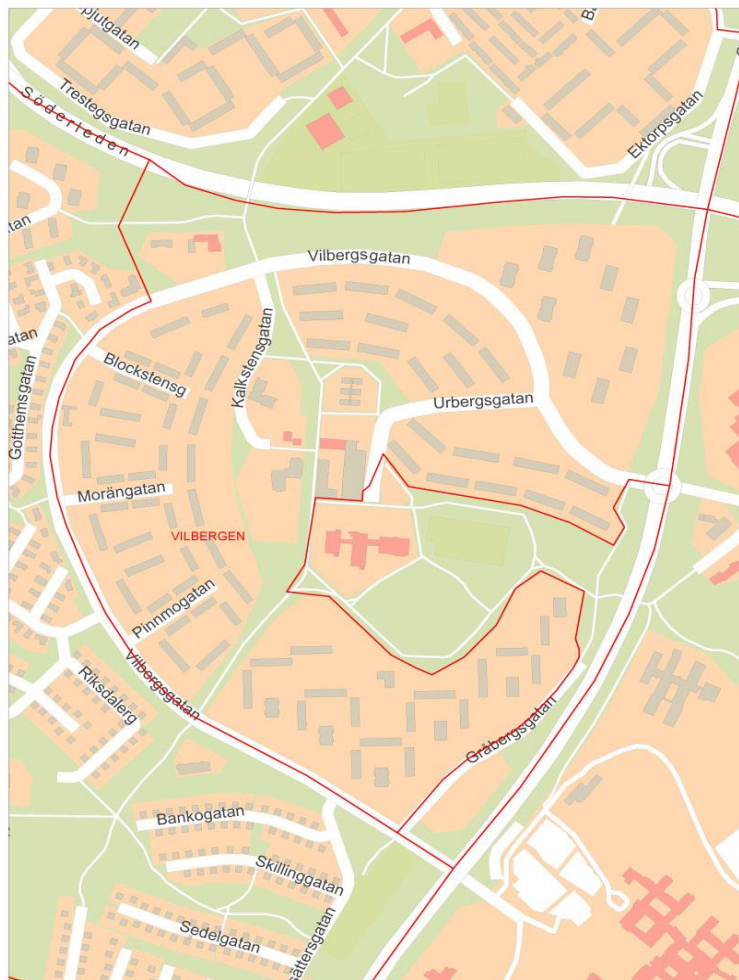
Antal boende i området 2017

4 801 personer

Befolkningsutveckling 2010-2017



Karta från Norrköpings kommun



Befolkning efter ålder och kön 2017

Ålder	Män	Kvinnor	Totalt	Andel (%)
0 år - 5 år	161	142	303	6,3
6 år - 15 år	184	167	351	7,3
16 år - 19 år	56	66	122	2,5
20 år - 24 år	130	115	245	5,1
25 år - 34 år	276	276	552	11,5
35 år - 54 år	460	466	926	19,3
55 år - 64 år	265	278	543	11,3
65 år - 79 år	476	681	1 157	24,1
80 år och äldre	240	362	602	12,5
Total folkmängd	2 248	2 553	4 801	100

Avser 31 dec 2017

Folkmängd år 2010-2017

År	Antal
2010	4 583
2011	4 593
2012	4 639
2013	4 723
2014	4 709
2015	4 763
2016	4 761
2017	4 801

Avser 31 dec respektive år

Antal hushåll i området

2 652 stycken

därav med hemmaboende barn

22,1 %

Antal flyttningar till och från området år 2017

Till/Från	In	Ut	Netto
Övriga områden inom Norrköping	459	370	89
Övriga Sverige	103	139	-36
Utlandet	36	19	17
Summa	598	528	70

Not: Netto är skillnaden mellan in- och utflyttning

59

nyfödda år 2017

Antal arbetstillfällen
inom området år 2016

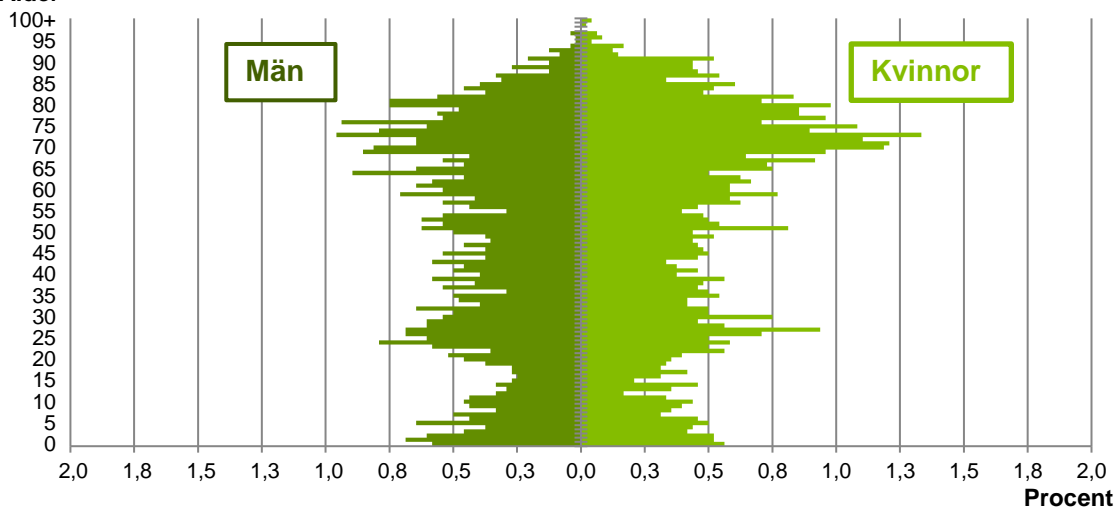
499

Källa: Statistiska centralbyrån om inget annat anges

Not: ... innebär att uppgift inte kan lämnas på grund av få individer

Befolkningens köns- och åldersfördelning 2017

Ålder



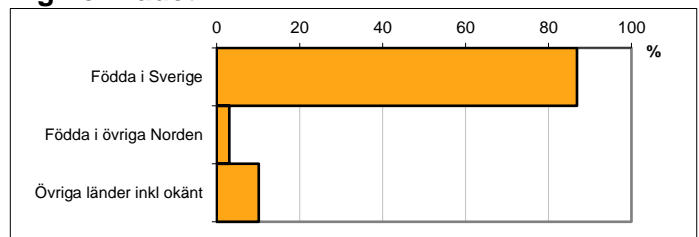
49,8
Medelåldern
år 2017

Avser 31 dec 2017

Registrerat födelseland för folkbokförd befolkning i området

Födelseland	Antal	Andel (%)
Födda i Sverige	4 169	86,8
Födda i övriga Norden	146	3,0
Övriga länder inkl okänt	486	10,1
Total	4 801	100

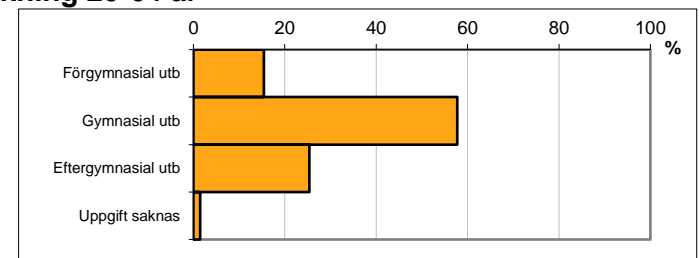
Avser 31 dec 2017



Högsta genomförda utbildningsnivån för befolkning 20-64 år

Högsta utbildning	Antal	Andel (%)
Förgymnasial utb	349	15,4
Gymnasial utb	1 308	57,7
Eftergymnasial utb	575	25,4
Uppgift saknas	34	1,5
Total	2 266	100


Avser 31 dec 2017



Antal och andel (%) av befolkning 20-64 år som förvärvsarbetar

Sysselsättning	Antal	Andel (%)
Förvärvsarbetande män	873	77,6
Förvärvsarbetande kvinnor	824	74,5
Båda könen	1 697	76,1

Avser år 2016



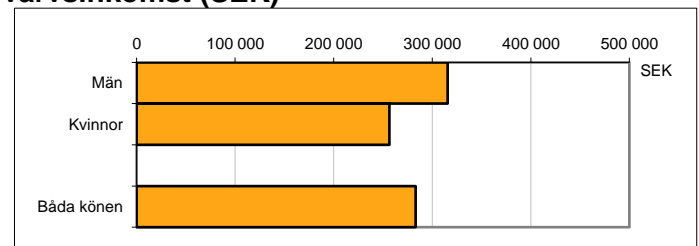
Befolkningen 20-64 år efter sammanräknad förvärvsinkomst (SEK)

Kön	Antal	Median
Män	1 125	315 600
Kvinnor	1 106	256 500
Båda könen	2 231	283 100

Avser år 2016

Medel för Norrköping, båda könen 291 700

Förvärvsinkomst:



Summan av inkomst av tjänst och inkomst av näringsverksamhet. Den sammanräknade förvärvsinkomsten består av de sammanlagda löpande skattepliktiga inkomsterna. I sammanräknad förvärvsinkomst ingår inte inkomst av kapital.

Källa: Statistiska centralbyrån om inget annat anges

Not: ... innebär att uppgift inte kan lämnas på grund av få individer