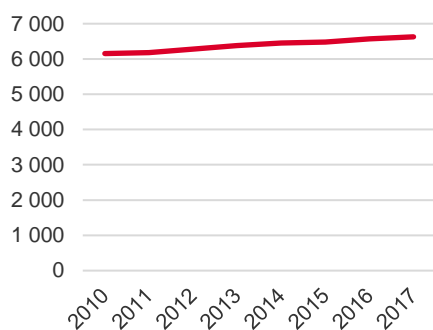


Områdeskod (NYKO) 212

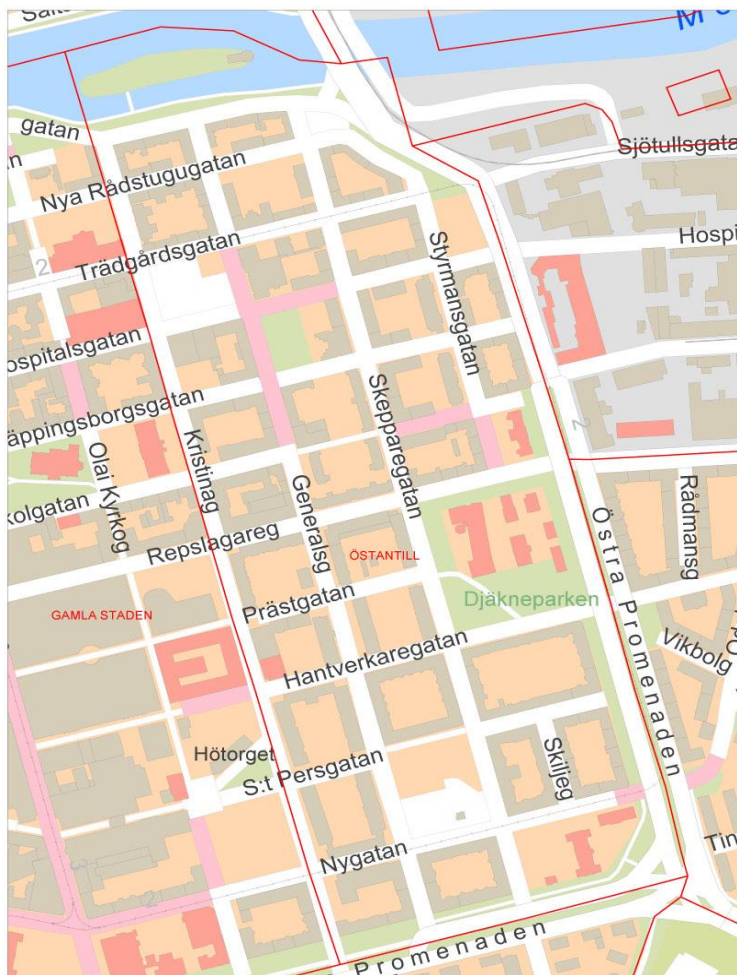
## Antal boende i området 2017

6 628 personer

## Befolkningsutveckling 2010-2017



Karta från Norrköpings kommun



## Befolkning efter ålder och kön 2017

Ålder	Män	Kvinnor	Totalt	Andel (%)
0 år - 5 år	204	185	389	5,9
6 år - 15 år	270	220	490	7,4
16 år - 19 år	123	138	261	3,9
20 år - 24 år	307	341	648	9,8
25 år - 34 år	845	697	1 542	23,3
35 år - 54 år	736	714	1 450	21,9
55 år - 64 år	320	331	651	9,8
65 år - 79 år	354	447	801	12,1
80 år och äldre	133	263	396	6,0
Total folkmängd	3 292	3 336	6 628	100

Avser 31 dec 2017

## Folkmängd år 2010-2017

År	Antal
2010	6 153
2011	6 182
2012	6 276
2013	6 383
2014	6 457
2015	6 484
2016	6 575
2017	6 628

Avser 31 dec respektive år

## Antal hushåll i området

3 684 stycken

därav med hemmaboende barn

20,1 %

86

nyfödda år 2017

## Antal flyttningar till och från området år 2017

Till/Från	In	Ut	Netto
Övriga områden inom Norrköping	843	922	-79
Övriga Sverige	396	327	69
Utlandet	79	20	59
Summa	1 318	1 269	49

Not: Netto är skillnaden mellan in- och utflyttning

Källa: Statistiska centralbyrån om inget annat anges

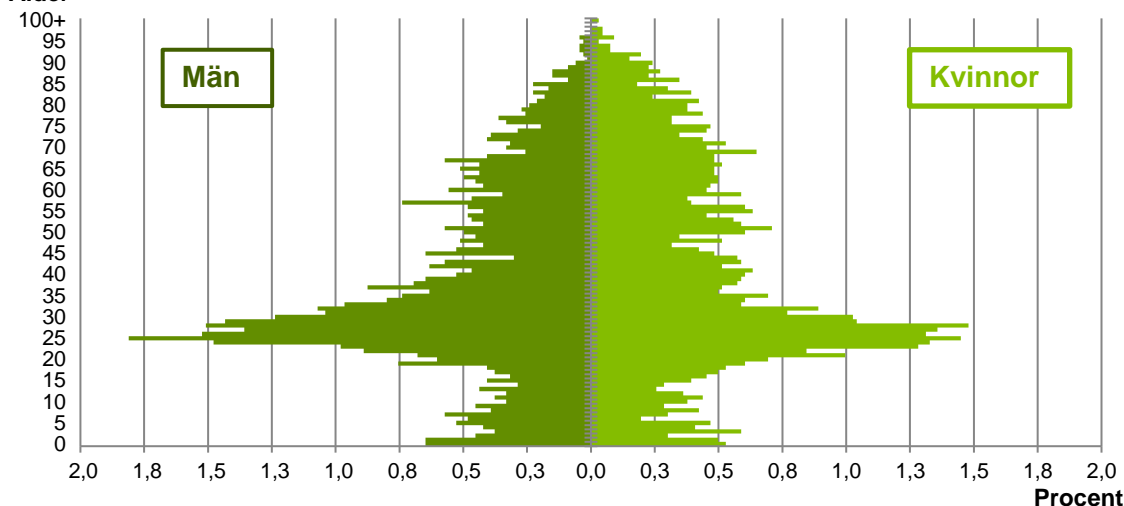
Not: ... innebär att uppgift inte kan lämnas på grund av få individer

Antal arbetstillfällen  
inom området år 2016

1 566

## Befolkningens köns- och åldersfördelning 2017

## Ålder



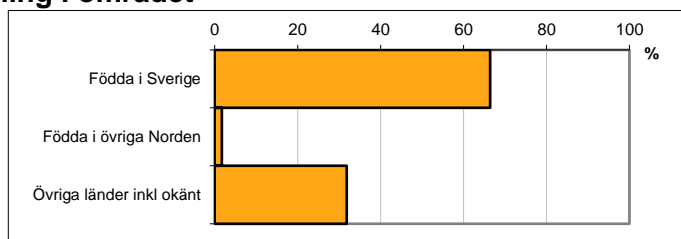
**40,2**  
Medelåldern  
år 2017

Avser 31 dec 2017

## Registrerat födelseland för folkbokförd befolkning i området

Födelseland	Antal	Andel (%)
Födda i Sverige	4 403	66,4
Födda i övriga Norden	116	1,8
Övriga länder inkl okänt	2 109	31,8
Total	6 628	100

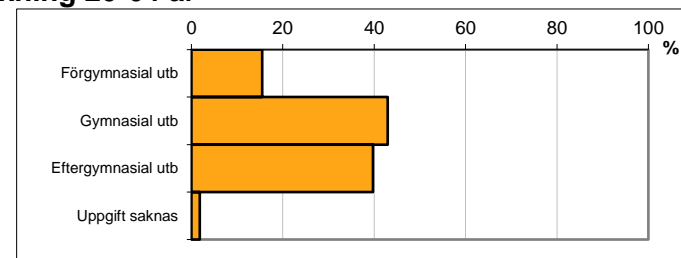
Avser 31 dec 2017



## Högsta genomförda utbildningsnivån för befolkning 20-64 år

Högsta utbildning	Antal	Andel (%)
Förgymnasial utb	665	15,5
Gymnasial utb	1 844	43,0
Eftergymnasial utb	1 705	39,7
Uppgift saknas	77	1,8
Total	4 291	100


Avser 31 dec 2017



## Antal och andel (%) av befolkning 20-64 år som förvärvsarbetar

Sysselsättning	Antal	Andel (%)
Förvärvsarbetande män	1 528	70,3
Förvärvsarbetande kvinnor	1 382	66,7
Båda könen	2 910	68,5

Avser år 2016

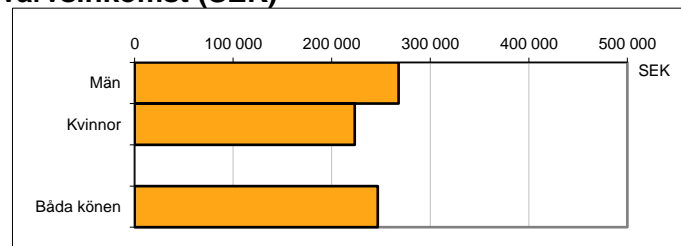


## Befolkningen 20-64 år efter sammanräknad förvärvsinkomst (SEK)

Kön	Antal	Median
Män	2 175	267 900
Kvinnor	2 071	223 400
Båda könen	4 246	246 900
Medel för Norrköping, båda könen		291 700

Avser år 2016

Förvärvsinkomst:



Summan av inkomst av tjänst och inkomst av näringsverksamhet. Den sammanräknade förvärvsinkomsten består av de sammanlagda löpande skattepliktiga inkomsterna. I sammanräknad förvärvsinkomst ingår inte inkomst av kapital.

Källa: Statistiska centralbyrån om inget annat anges

Not: ... innebär att uppgift inte kan lämnas på grund av få individer