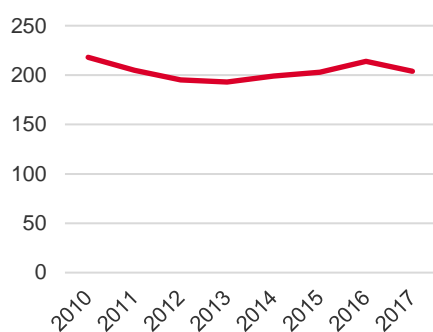


Områdeskod (NYKO) 494

Antal boende i området 2017

204 personer

Befolkningsutveckling 2010-2017



Karta från Norrköpings kommun



Befolkning efter ålder och kön 2017

Ålder	Män	Kvinnor	Totalt	Andel (%)
0 år - 5 år	7	9	16	7,8
6 år - 15 år	18	14	32	15,7
16 år - 19 år	9	4,4
20 år - 24 år	6	6	12	5,9
25 år - 34 år	10	12	22	10,8
35 år - 54 år	32	28	60	29,4
55 år - 64 år	8	5	13	6,4
65 år - 79 år	14	17	31	15,2
80 år och äldre	9	4,4
Total folkmängd	106	98	204	100

Avser 31 dec 2017

Folkmängd år 2010-2017

År	Antal
2010	218
2011	205
2012	195
2013	193
2014	199
2015	203
2016	214
2017	204

Avser 31 dec respektive år

Antal hushåll i området

81 stycken

därav med hemmaboende barn

44,4 %

...
nyfödda år 2017

Antal flyttningar till och från området år 2017

Till/Från	In	Ut	Netto
Övriga områden inom Norrköping	11	15	-4
Övriga Sverige	5	11	-6
Utlandet	0	0	0
Summa	16	26	-10

Not: Netto är skillnaden mellan in- och utflyttning

Antal arbetstillfällen
inom området år 2016

54

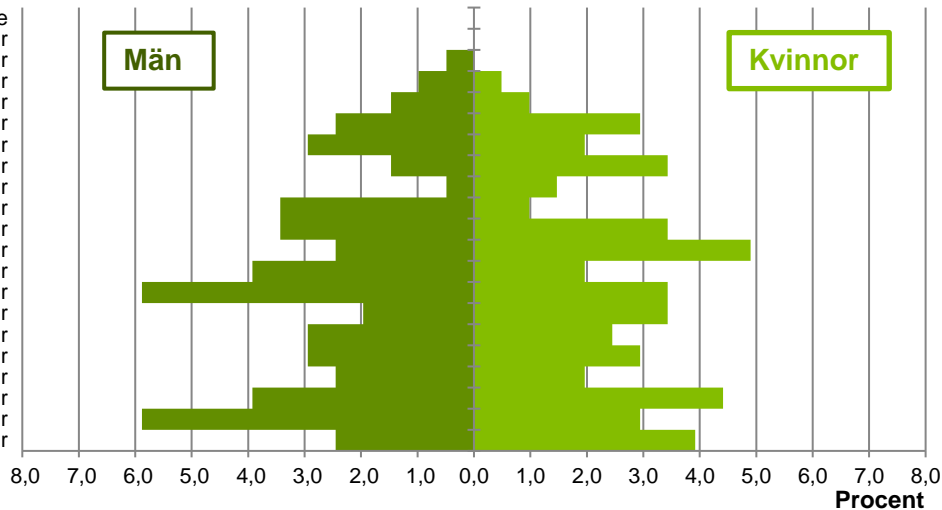
Källa: Statistiska centralbyrån om inget annat anges

Not: ... innebär att uppgift inte kan lämnas på grund av få individer

Befolkningens köns- och åldersfördelning 2017

Ålder

100 år och äldre
95-99 år
90-94 år
85-89 år
80-84 år
75-79 år
70-74 år
65-69 år
60-64 år
55-59 år
50-54 år
45-49 år
40-44 år
35-39 år
30-34 år
25-29 år
20-24 år
15-19 år
10-14 år
5-9 år
0-4 år



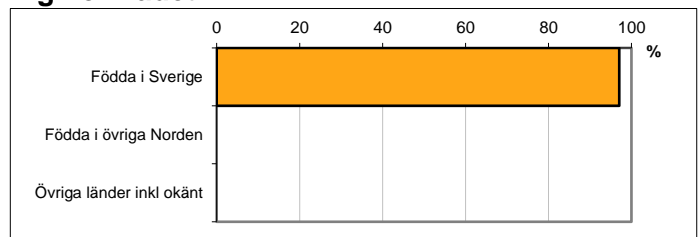
38,9
Medelåldern
år 2017

Avser 31 dec 2017

Registrerat födelseland för folkbokförd befolkning i området

Födelseland	Antal	Andel (%)
Födda i Sverige	198	97,1
Födda i övriga Norden
Övriga länder inkl okänt
Total	204	100

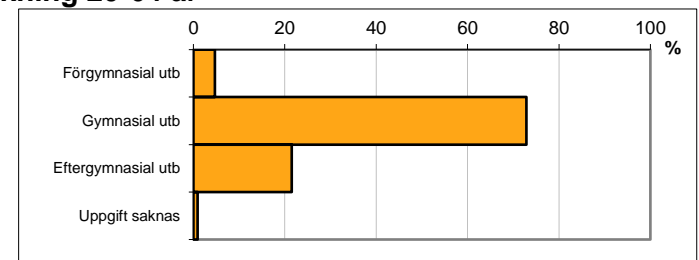
Avser 31 dec 2017



Högsta genomförda utbildningsnivån för befolkning 20-64 år

Högsta utbildning	Antal	Andel (%)
Förgymnasial utb	5	4,7
Gymnasial utb	78	72,9
Eftergymnasial utb	23	21,5
Uppgift saknas	1	0,9
Total	107	100


Avser 31 dec 2017



Antal och andel (%) av befolkning 20-64 år som förvärvsarbetar

Sysselsättning	Antal	Andel (%)
Förvärvsarbetande män	55	96,5
Förvärvsarbetande kvinnor	47	85,5
Båda könen	102	91,1

Avser år 2016



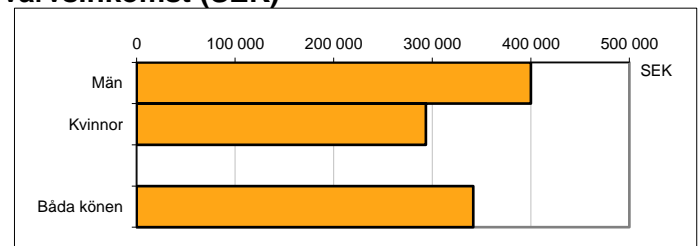
Befolkningen 20-64 år efter sammanräknad förvärvsinkomst (SEK)

Kön	Antal	Median
Män	57	400 200
Kvinnor	55	293 500
Båda könen	112	341 700

Avser år 2016

Medel för Norrköping, båda könen	291 700
----------------------------------	---------

Förvärvsinkomst:



Summan av inkomst av tjänst och inkomst av näringsverksamhet. Den sammanräknade förvärvsinkomsten består av de sammanlagda löpande skattepliktiga inkomsterna. I sammanräknad förvärvsinkomst ingår inte inkomst av kapital.

Källa: Statistiska centralbyrån om inget annat anges

Not: ... innebär att uppgift inte kan lämnas på grund av få individer