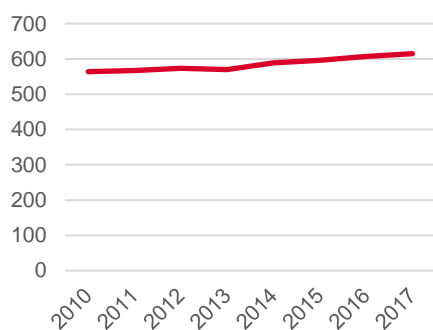


Områdeskod (NYKO) 191

Antal boende i området 2017

615 personer

Befolkningsutveckling 2010-2017



Karta från Norrköpings kommun



Befolkning efter ålder och kön 2017

Ålder	Män	Kvinnor	Totalt	Andel (%)
0 år - 5 år	24	20	44	7,2
6 år - 15 år	48	49	97	15,8
16 år - 19 år	24	13	37	6,0
20 år - 24 år	12	2,0
25 år - 34 år	25	26	51	8,3
35 år - 54 år	97	100	197	32,0
55 år - 64 år	42	35	77	12,5
65 år - 79 år	46	45	91	14,8
80 år och äldre	9	1,5
Total folkmängd	320	295	615	100

Avser 31 dec 2017

Folkmängd år 2010-2017

År	Antal
2010	564
2011	567
2012	574
2013	570
2014	589
2015	596
2016	607
2017	615

Avser 31 dec respektive år

Antal hushåll i området

därav med hemmaboende barn

233 stycken

44,6 %

nyfödda år 2017

Antal flyttningar till och från området år 2017

Till/Från	In	Ut	Netto
Övriga områden inom Norrköping	40	44	-4
Övriga Sverige	15	9	6
Utlandet	6	0	6
Summa	61	53	8

Not: Netto är skillnaden mellan in- och utflyttning

Källa: Statistiska centralbyrån om inget annat anges

Not: ... innebär att uppgift inte kan lämnas på grund av få individer

Antal arbetstillfällen
inom området år 2016

78

Befolkningens köns- och åldersfördelning 2017

Ålder

100 år och äldre

95-99 år

90-94 år

85-89 år

80-84 år

75-79 år

70-74 år

65-69 år

60-64 år

55-59 år

50-54 år

45-49 år

40-44 år

35-39 år

30-34 år

25-29 år

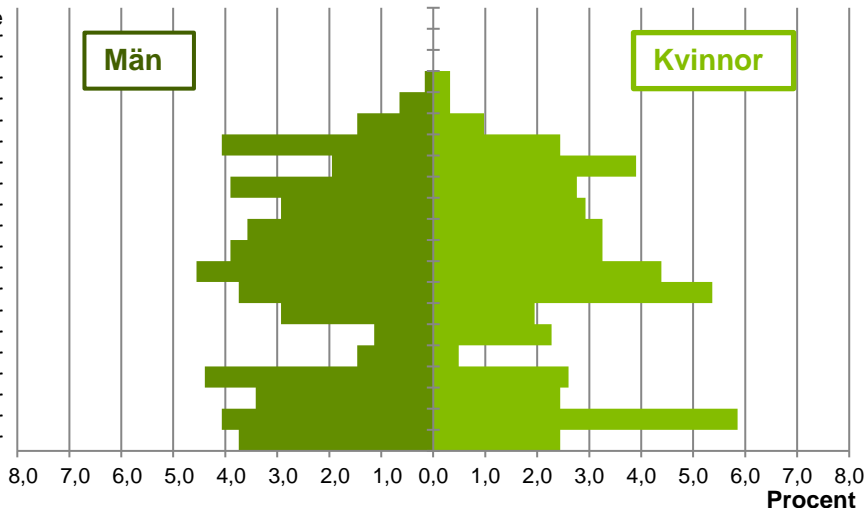
20-24 år

15-19 år

10-14 år

5-9 år

0-4 år



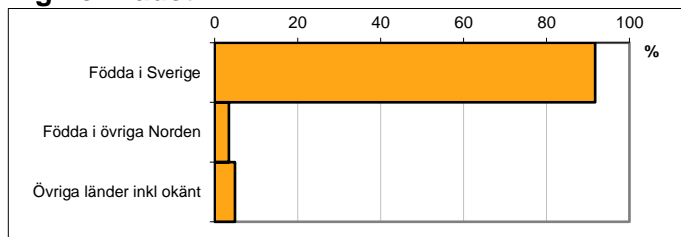
39,3
Medelåldern
år 2017

Avser 31 dec 2017

Registrerat födelseland för folkbokförd befolkning i området

Födelseland	Antal	Andel (%)
Födda i Sverige	564	91,7
Födda i övriga Norden	21	3,4
Övriga länder inkl okänt	30	4,9
Total	615	100

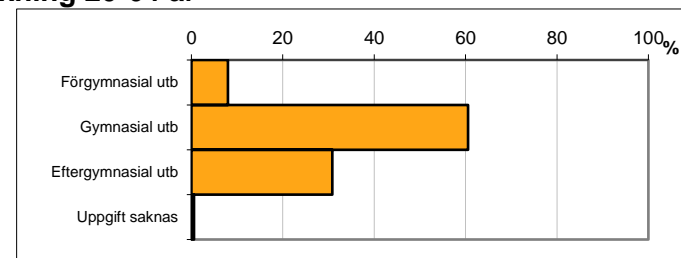
Avser 31 dec 2017



Högsta genomförda utbildningsnivån för befolkning 20-64 år

Högsta utbildning	Antal	Andel (%)
Förgymnasial utb	27	8,0
Gymnasial utb	204	60,5
Eftergymnasial utb	104	30,9
Uppgift saknas	2	0,6
Total	337	100


Avser 31 dec 2017



Antal och andel (%) av befolkning 20-64 år som förvärvsarbetar

Sysselsättning	Antal	Andel (%)
Förvärvsarbetande män	156	92,3
Förvärvsarbetande kvinnor	149	86,6
Båda könen	305	89,4

Avser år 2016

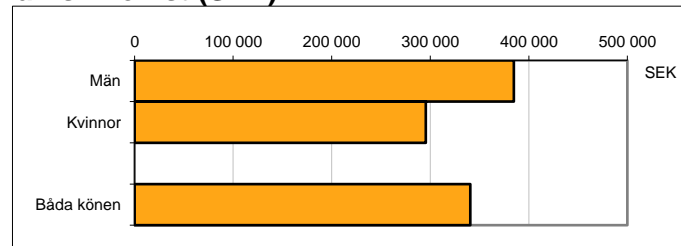


Befolkningen 20-64 år efter sammanräknad förvärvsinkomst (SEK)

Kön	Antal	Median
Män	169	384 900
Kvinnor	172	295 500
Båda könen	341	340 500
Medel för Norrköping, båda könen		291 700

Avser år 2016

Förvärvsinkomst:



Summan av inkomst av tjänst och inkomst av näringsverksamhet. Den sammanräknade förvärvsinkomsten består av de sammanlagda löpande skattepliktiga inkomsterna. I sammanräknad förvärvsinkomst ingår inte inkomst av kapital.

Källa: Statistiska centralbyrån om inget annat anges

Not: ... innebär att uppgift inte kan lämnas på grund av få individer