



Karta från Norrköpings kommun

Antal boende i området 2017

18 personer

Befolkning efter ålder och kön 2017

Ålder	Män	Kvinnor	Totalt	Andel (%)
0 år - 5 år	0	0	0	0,0
6 år - 15 år	0	0	0	0,0
16 år - 19 år	0	0	0	0,0
20 år - 24 år
25 år - 34 år
35 år - 54 år	11	0	11	61,1
55 år - 64 år	5	27,8
65 år - 79 år	0	0	0	0,0
80 år och äldre	0	0	0	0,0
Total folkmängd	18	100

Avser 31 dec 2017

Folkmängd 2010-2017

År	Antal
2010	13
2011	17
2012	15
2013	16
2014	16
2015	21
2016	16
2017	18

Avser 31 dec respektive år

Antal hushåll i området

14 stycken

därav med hemmaboende barn

... %

0

nyfödda år 2017

Antal flyttningar till och från området år 2017

Till/Från	In	Ut	Netto
Övriga områden inom Norrköping
Övriga Sverige
Utlandet
Summa	5

Not: Netto är skillnaden mellan in- och utflyttning

Antal arbetstillfällen inom området år 2016

3 143

Källa: Statistiska centralbyrån om inget annat anges

Not: ... innebär att uppgift inte kan lämnas på grund av få individer

Befolkningens köns- och åldersfördelning 2017

Befolkningspyramid kan inte visas på grund av att det bor få personer i området.

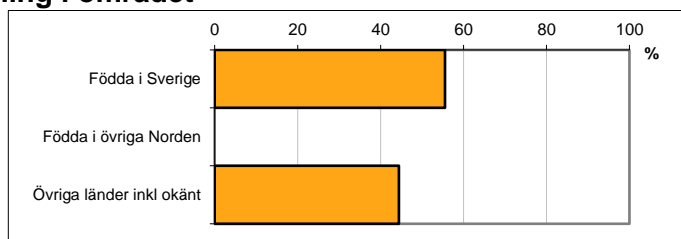
46,5
Medelåldern
år 2017

Avser 31 dec 2017

Registrerat födelseland för folkbokförd befolkning i området

Födelseland	Antal	Andel (%)
Födda i Sverige	10	55,6
Födda i övriga Norden	0	0,0
Övriga länder inkl okänt	8	44,4
Total	18	100

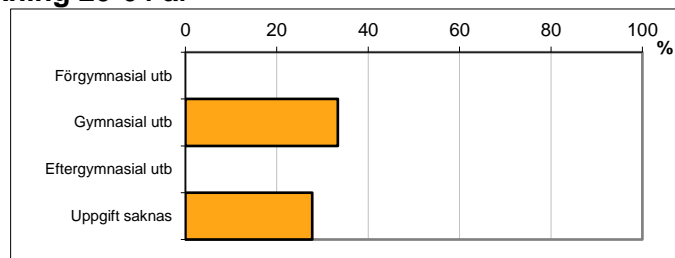
Avser 31 dec 2017



Högsta genomförda utbildningsnivån för befolkning 20-64 år

Högsta utbildning	Antal	Andel (%)
Förgymnasial utb
Gymnasial utb	6	33,3
Eftergymnasial utb
Uppgift saknas	5	27,8
Total	18	100,0

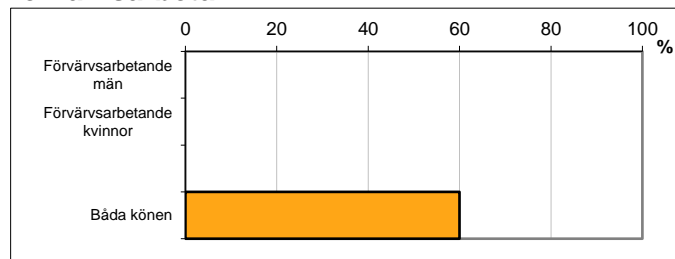
Avser 31 dec 2017



Antal och andel (%) av befolkning 20-64 år som förvärvsarbetar

Sysselsättning	Antal	Andel (%)
Förvärvsarbetande män
Förvärvsarbetande kvinnor
Båda könen	9	60,0

Avser år 2016




Befolkningen 20-64 år efter sammanräknad förvärvsinkomst (SEK)

Kön	Antal	Median
Män
Kvinnor
Båda könen	15	...

Avser år 2016

Medel för Norrköping, båda könen 291 700

Förvärvsinkomst:



Summan av inkomst av tjänst och inkomst av näringsverksamhet. Den sammanräknade förvärvsinkomsten består av de sammanlagda löpande skattepliktiga inkomsterna. I sammanräknad förvärvsinkomst ingår inte inkomst av kapital.

Källa: Statistiska centralbyrån om inget annat anges

Not: ... innebär att uppgift inte kan lämnas på grund av få individer