



Karta från Norrköpings kommun

Antal boende i området 2017 **3 344 personer**

Befolkning efter ålder och kön 2017

Ålder	Män	Kvinnor	Totalt	Andel (%)
0 år - 5 år	177	145	322	9,6
6 år - 15 år	336	339	675	20,2
16 år - 19 år	102	80	182	5,4
20 år - 24 år	38	42	80	2,4
25 år - 34 år	126	167	293	8,8
35 år - 54 år	593	571	1 164	34,8
55 år - 64 år	169	161	330	9,9
65 år - 79 år	146	110	256	7,7
80 år och äldre	21	21	42	1,3
Total folkmängd	1 708	1 636	3 344	100

Avser 31 dec 2017

Folkmängd 2010-2017

År	Antal
2010	2 975
2011	3 040
2012	3 110
2013	3 138
2014	3 152
2015	3 202
2016	3 284
2017	3 344

Avser 31 dec respektive år

Antal hushåll i området

1 094 stycken

därav med hemmaboende barn

60,8 %

Antal flyttningar till och från området år 2017

Till/Från	In	Ut	Netto
Övriga områden inom Norrköping	176	104	72
Övriga Sverige	37	75	-38
Utlandet	9	7	2
Summa	222	186	36

Not: Netto är skillnaden mellan in- och utflyttning

Källa: Statistiska centralbyrån om inget annat anges

Not: ... innebär att uppgift inte kan lämnas på grund av få individer

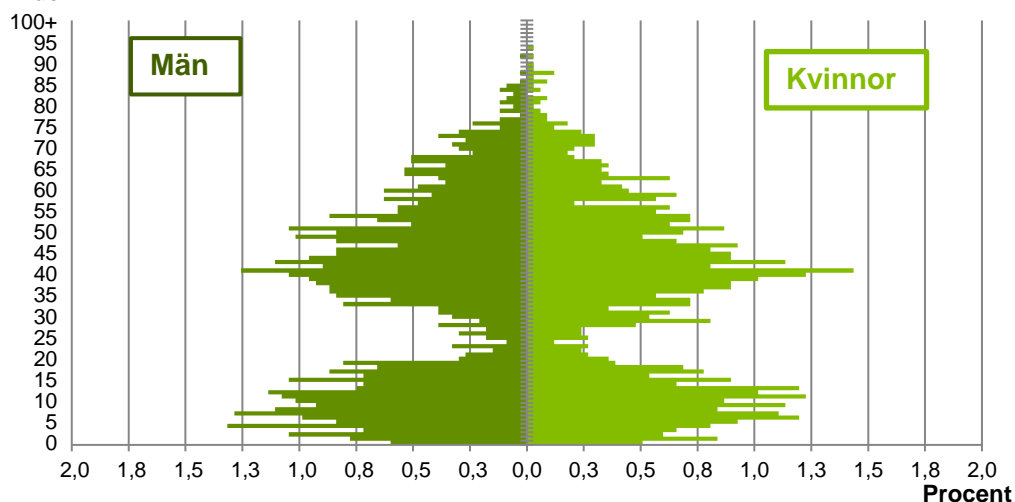
33
nyfödda år 2017

Antal arbetstillfällen
inom området år 2016

332

Befolkningens köns- och åldersfördelning 2017

Ålder



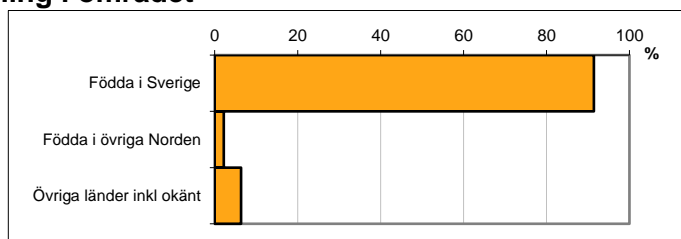
34,6
Medelåldern
år 2017

Avser 31 dec 2017

Registrerat födelseland för folkbokförd befolkning i området

Födelseland	Antal	Andel (%)
Födda i Sverige	3 058	91,4
Födda i övriga Norden	73	2,2
Övriga länder inkl okänt	213	6,4
Total	3 344	100

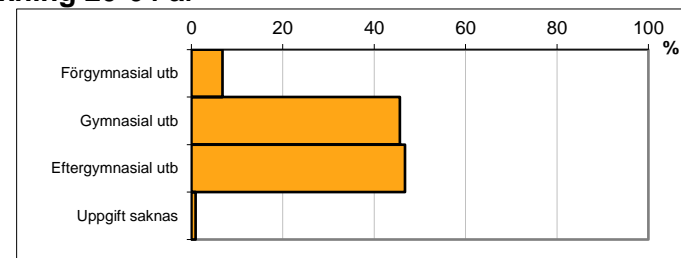
Avser 31 dec 2017



Högsta genomförda utbildningsnivån för befolkning 20-64 år

Högsta utbildning	Antal	Andel (%)
Förgymnasial utb	127	6,8
Gymnasial utb	851	45,6
Eftergymnasial utb	872	46,7
Uppgift saknas	17	0,9
Total	1 867	100

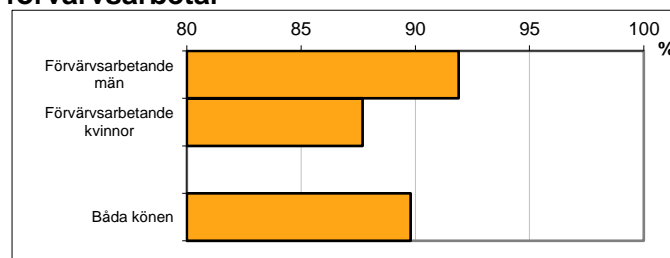
Avser 31 dec 2017



Antal och andel (%) av befolkning 20-64 år som förvärvsarbetar

Sysselsättning	Antal	Andel (%)
Förvärvsarbetande män	847	91,9
Förvärvsarbetande kvinnor	811	87,7
Båda könen	1 658	89,8

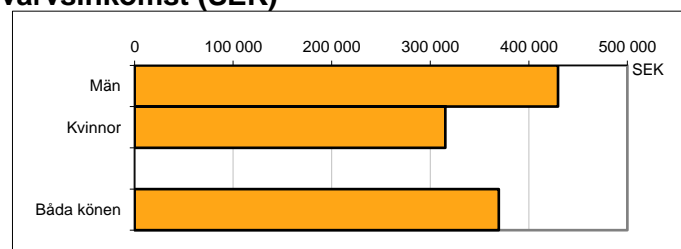
Avser år 2016



Befolkningen 20-64 år efter sammanräknad förvärvsinkomst (SEK)

Kön	Antal	Median
Män	922	429 700
Kvinnor	925	315 300
Båda könen	1 847	369 500
Medel för Norrköping, båda könen		291 700

Förvärvsinkomst:



Summan av inkomst av tjänst och inkomst av näringsverksamhet. Den sammanräknade förvärvsinkomsten består av de sammanlagda löpande skattepliktiga inkomsterna. I sammanräknad förvärvsinkomst ingår inte inkomst av kapital.

Källa: Statistiska centralbyrån om inget annat anges

Not: ... innebär att uppgift inte kan lämnas på grund av få individer