

**Antal boende i området 2017** **480 personer**

Karta från Norrköpings kommun

#### Befolkning efter ålder och kön 2017

Ålder	Män	Kvinnor	Totalt	Andel (%)
0 år - 5 år	33	36	69	14,4
6 år - 15 år	36	33	69	14,4
16 år - 19 år	...	...	17	3,5
20 år - 24 år	8	5	13	2,7
25 år - 34 år	25	29	54	11,3
35 år - 54 år	80	70	150	31,3
55 år - 64 år	22	27	49	10,2
65 år - 79 år	27	25	52	10,8
80 år och äldre	...	...	7	1,5
Total folkmängd	239	241	480	100

Avser 31 dec 2017

#### Folkmängd 2010-2017

År	Antal
2010	359
2011	360
2012	370
2013	373
2014	375
2015	396
2016	420
2017	480

Avser 31 dec respektive år

**Antal hushåll i området** **157 stycken**  
därav med hemmaboende barn 59,9 %

**7**  
nyfödda år 2017

#### Antal flyttningar till och från området år 2017

Till/Från	In	Ut	Netto
Övriga områden inom Norrköping	76	19	57
Övriga Sverige	...	...	...
Utlandet	...	...	...
Summa	80	25	55

Not: Netto är skillnaden mellan in- och utflyttning

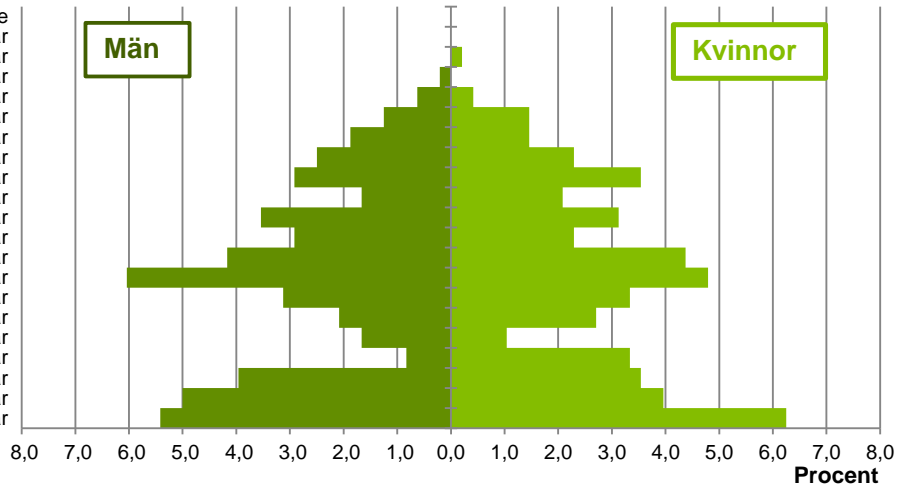
Antal arbetstillfällen  
inom området år 2016

**62**

## Befolkningens köns- och åldersfördelning 2017

## Ålder

100 år och äldre  
95-99 år  
90-94 år  
85-89 år  
80-84 år  
75-79 år  
70-74 år  
65-69 år  
60-64 år  
55-59 år  
50-54 år  
45-49 år  
40-44 år  
35-39 år  
30-34 år  
25-29 år  
20-24 år  
15-19 år  
10-14 år  
5-9 år  
0-4 år



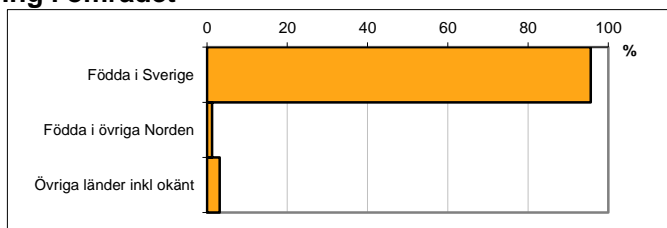
**35,4**  
Medelåldern  
år 2017

Avser 31 dec 2017

## Registrerat födelse land för folkbokförd befolkning i området

Födelse land	Antal	Andel (%)
Födda i Sverige	459	95,6
Födda i övriga Norden	6	1,3
Övriga länder inkl okänt	15	3,1
Total	480	100

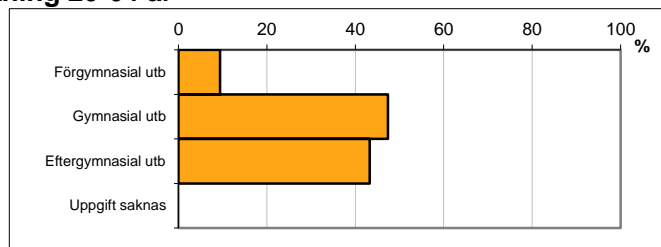
Avser 31 dec 2017



## Högsta genomförda utbildningsnivån för befolkning 20-64 år

Högsta utbildning	Antal	Andel (%)
Förgymnasial utb	25	9,4
Gymnasial utb	126	47,4
Eftergymnasial utb	115	43,2
Uppgift saknas	0	0,0
Total	266	100

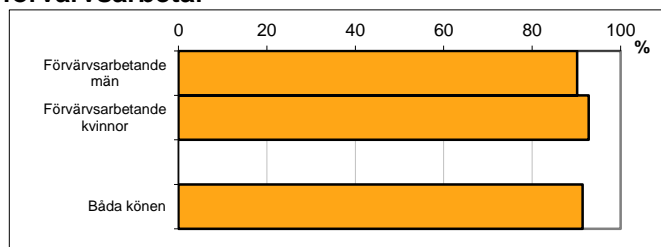
Avser 31 dec 2017



## Antal och andel (%) av befolkning 20-64 år som förvärvsarbetar

Sysselsättning	Antal	Andel (%)
Förvärvsarbetande män	110	90,2
Förvärvsarbetande kvinnor	103	92,8
Båda könen	213	91,4

Avser år 2016



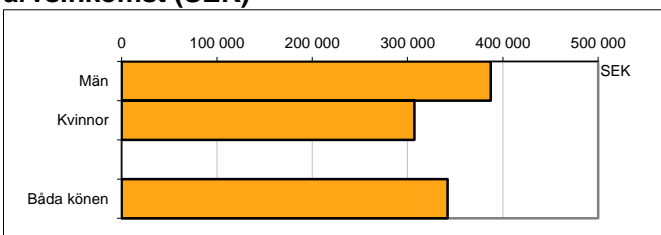
## Befolkningen 20-64 år efter sammanräknad förvärvsinkomst (SEK)

Kön	Antal	Median
Män	122	387 300
Kvinnor	111	307 100
Båda könen	233	342 000

Avser år 2016

Medel för Norrköping, båda könen	291 700
----------------------------------	---------

Förvärvsinkomst:



Summan av inkomst av tjänst och inkomst av näringsverksamhet. Den sammanräknade förvärvsinkomsten består av de sammanlagda löpande skattepliktiga inkomsterna. I sammanräknad förvärvsinkomst ingår inte inkomst av kapital.