



Antal boende i området 2017 **813 personer**

Karta från Norrköpings kommun

Befolkning efter ålder och kön 2017

Folkmängd 2010-2017

Ålder	Män	Kvinnor	Totalt	Andel (%)
0 år - 5 år	28	12	40	4,9
6 år - 15 år	48	62	110	13,5
16 år - 19 år	11	18	29	3,6
20 år - 24 år	12	5	17	2,1
25 år - 34 år	36	44	80	9,8
35 år - 54 år	83	86	169	20,8
55 år - 64 år	37	42	79	9,7
65 år - 79 år	80	106	186	22,9
80 år och äldre	38	65	103	12,7
Total folkmängd	373	440	813	100

År	Antal
2010	801
2011	808
2012	810
2013	816
2014	822
2015	817
2016	814
2017	813

Avser 31 dec respektive år

Avser 31 dec 2017

Antal hushåll i området **380 stycken**
därav med hemmaboende barn 30,3 %

...
nyfödda år 2017

Antal flyttningar till och från området år 2017

Till/Från	In	Ut	Netto
Övriga områden inom Norrköping	50	38	12
Övriga Sverige
Utlandet
Summa	65	56	9

Not: Netto är skillnaden mellan in- och utflyttning

Antal arbetstillfällen
inom området år 2016

387

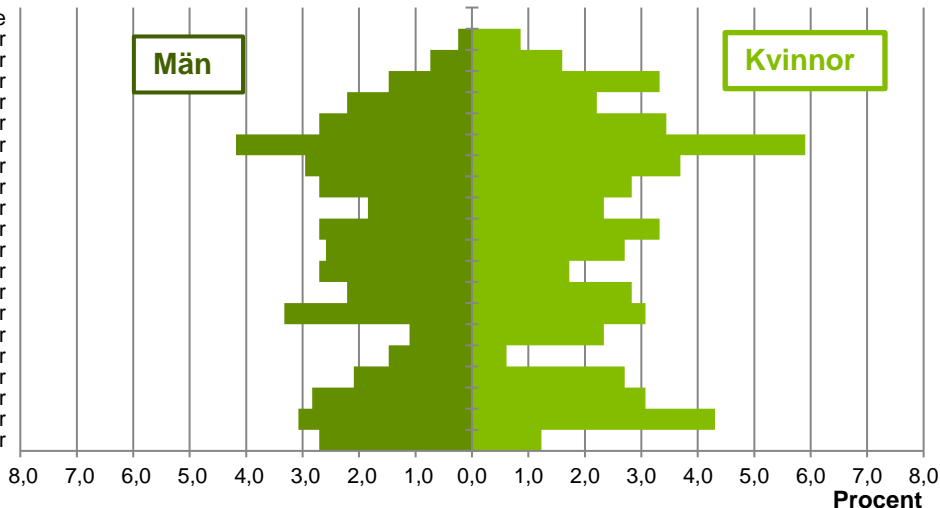
Källa: Statistiska centralbyrån om inget annat anges

Not: ... innebär att uppgift inte kan lämnas på grund av få individer

Befolkningens köns- och åldersfördelning 2017

Ålder

100 år och äldre
95-99 år
90-94 år
85-89 år
80-84 år
75-79 år
70-74 år
65-69 år
60-64 år
55-59 år
50-54 år
45-49 år
40-44 år
35-39 år
30-34 år
25-29 år
20-24 år
15-19 år
10-14 år
5-9 år
0-4 år



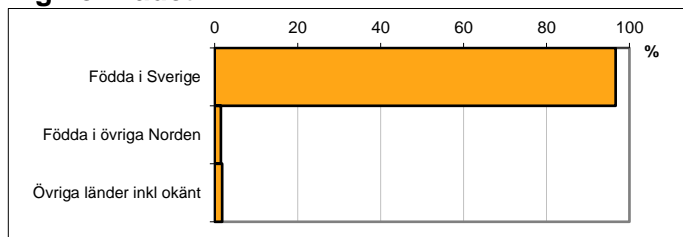
48,7
Medelåldern
år 2017

Avser 31 dec 2017

Registrerat födelseland för folkbokförd befolkning i området

Födelseland	Antal	Andel (%)
Födda i Sverige	786	96,7
Födda i övriga Norden	12	1,5
Övriga länder inkl okänt	15	1,8
Total	813	100

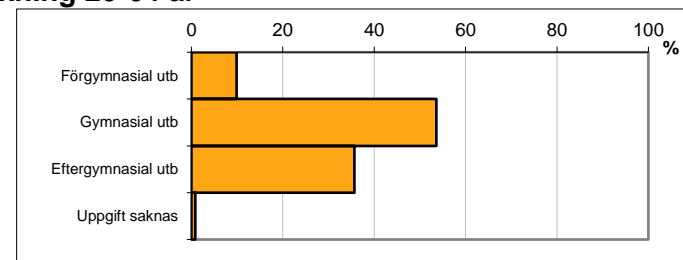
Avser 31 dec 2017



Högsta genomförda utbildningsnivån för befolkning 20-64 år

Högsta utbildning	Antal	Andel (%)
Förgymnasial utb	34	9,9
Gymnasial utb	185	53,6
Eftergymnasial utb	123	35,7
Uppgift saknas	3	0,9
Total	345	100

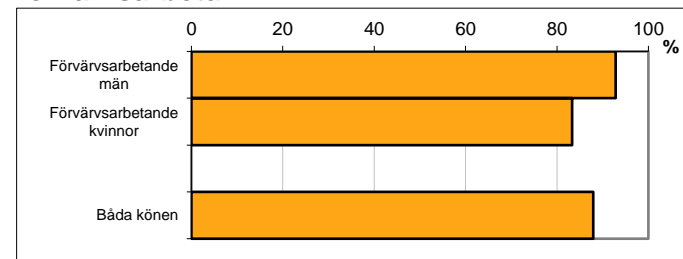
Avser 31 dec 2017



Antal och andel (%) av befolkning 20-64 år som förvärvsarbetar

Sysselsättning	Antal	Andel (%)
Förvärvsarbetande män	155	92,8
Förvärvsarbetande kvinnor	150	83,3
Båda könen	305	87,9

Avser år 2016



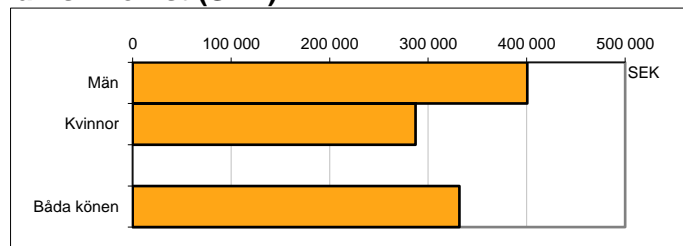
Befolkningen 20-64 år efter sammanräknad förvärvsinkomst (SEK)

Kön	Antal	Median
Män	167	400 700
Kvinnor	180	287 300
Båda könen	347	331 800

Avser år 2016

Medel för Norrköping, båda könen 291 700

Förvärvsinkomst:



Summan av inkomst av tjänst och inkomst av näringsverksamhet. Den sammanräknade förvärvsinkomsten består av de sammanlagda löpande skattepliktiga inkomsterna. I sammanräknad förvärvsinkomst ingår inte inkomst av kapital.

Källa: Statistiska centralbyrån om inget annat anges

Not: ... innebär att uppgift inte kan lämnas på grund av få individer