



Antal boende i området 2017 **5 530 personer**

Karta från Norrköpings kommun

Befolkning efter ålder och kön 2017

Folkmängd 2010-2017

Ålder	Män	Kvinnor	Totalt	Andel (%)
0 år - 5 år	229	211	440	8,0
6 år - 15 år	316	304	620	11,2
16 år - 19 år	116	101	217	3,9
20 år - 24 år	110	100	210	3,8
25 år - 34 år	303	298	601	10,9
35 år - 54 år	750	728	1 478	26,7
55 år - 64 år	419	397	816	14,8
65 år - 79 år	536	433	969	17,5
80 år och äldre	83	96	179	3,2
Total folkmängd	2 862	2 668	5 530	100

År	Antal
2010	5 168
2011	5 222
2012	5 277
2013	5 293
2014	5 414
2015	5 423
2016	5 494
2017	5 530

Avser 31 dec respektive år

Avser 31 dec 2017

Antal hushåll i området

2 242 stycken

däruv med hemmaboende barn

37,6 %

75
nyfödda år 2017

Antal flyttningar till och från området år 2017

Till/Från	In	Ut	Netto
Övriga områden inom Norrköping	267	228	39
Övriga Sverige	108	169	-61
Utlandet	19	9	10
Summa	394	406	-12

Not: Netto är skillnaden mellan in- och utflyttning

Antal arbetstillfällen
inom området år 2016

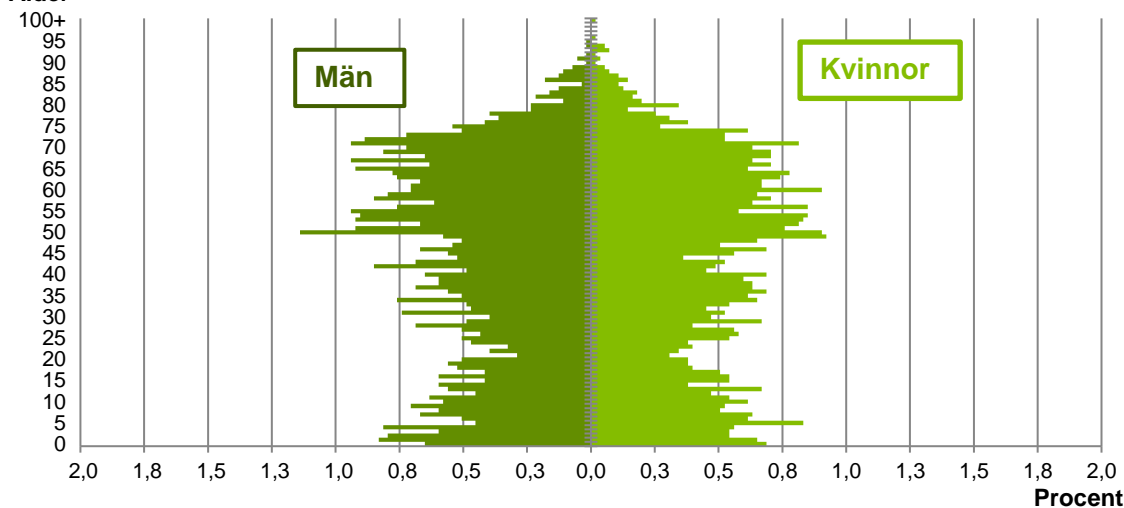
1 104

Källa: Statistiska centralbyrån om inget annat anges

Not: ... innebär att uppgift inte kan lämnas på grund av få individer

Befolkningens köns- och åldersfördelning 2017

Ålder



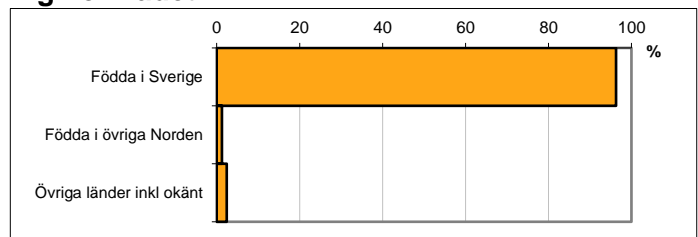
42,6
Medelåldern
år 2017

Avser 31 dec 2017

Registrerat födelseland för folkbokförd befolkning i området

Födelseland	Antal	Andel (%)
Födda i Sverige	5 323	96,3
Födda i övriga Norden	72	1,3
Övriga länder inkl okänt	135	2,4
Total	5 530	100

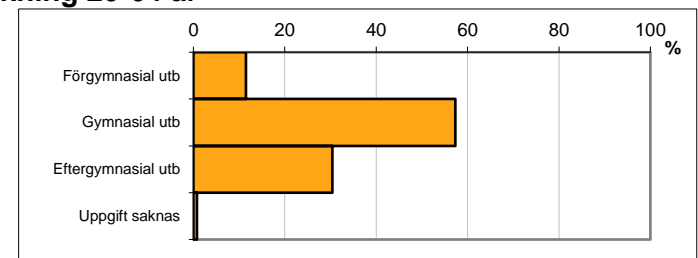
Avser 31 dec 2017



Högsta genomförda utbildningsnivån för befolkning 20-64 år

Högsta utbildning	Antal	Andel (%)
Förgymnasial utb	357	11,5
Gymnasial utb	1 780	57,3
Eftergymnasial utb	945	30,4
Uppgift saknas	23	0,7
Total	3 105	100

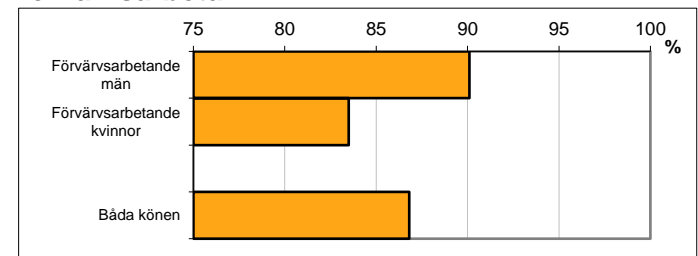
Avser 31 dec 2017



Antal och andel (%) av befolkning 20-64 år som förvärvsarbetar

Sysselsättning	Antal	Andel (%)
Förvärvsarbetande män	1 431	90,1
Förvärvsarbetande kvinnor	1 274	83,5
Båda könen	2 705	86,8

Avser år 2016



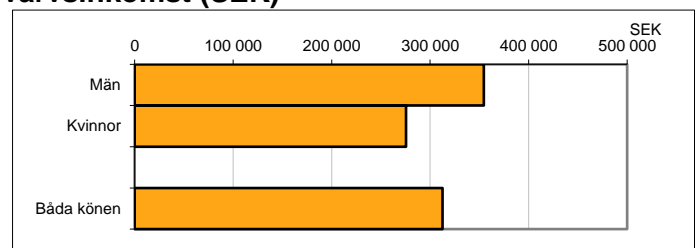
Befolkningen 20-64 år efter sammanräknad förvärvsinkomst (SEK)

Kön	Antal	Median
Män	1 589	354 600
Kvinnor	1 526	275 400
Båda könen	3 115	312 500

Avser år 2016

Medel för Norrköping, båda könen	291 700
----------------------------------	---------

Förvärvsinkomst:



Summan av inkomst av tjänst och inkomst av näringsverksamhet. Den sammanräknade förvärvsinkomsten består av de sammanlagda löpande skattepliktiga inkomsterna. I sammanräknad förvärvsinkomst ingår inte inkomst av kapital.

Källa: Statistiska centralbyrån om inget annat anges

Not: ... innebär att uppgift inte kan lämnas på grund av få individer