



Antal boende i området 2020
12 personer

Karta från Norrköpings kommun

Befolkning efter ålder och kön 2020

Ålder	Män	Kvinnor	Totalt	Andel (%)
0 år - 5 år
6 år - 15 år
16 år - 19 år
20 år - 24 år
25 år - 34 år
35 år - 54 år
55 år - 64 år
65 år - 79 år
80 år och äldre
Total folkmängd	12	100

Avser 31 dec 2020

Antal hushåll i området **11 stycken**
därav med hemmaboende barn ... %

Antal flyttningar till och från området år 2020

Till/Från	In	Ut	Netto
Övriga områden inom Norrköping
Övriga Sverige
Utlandet
Summa

Not: Netto är skillnaden mellan in- och utflyttning

Folkmängd 2013-2020

År	Antal
2013	10
2014	9
2015	16
2016	12
2017	10
2018	8
2019	11
2020	12

Avser 31 dec respektive år

...
nyfödda år 2020

Antal arbetstillfällen
inom området år 2019
2 807

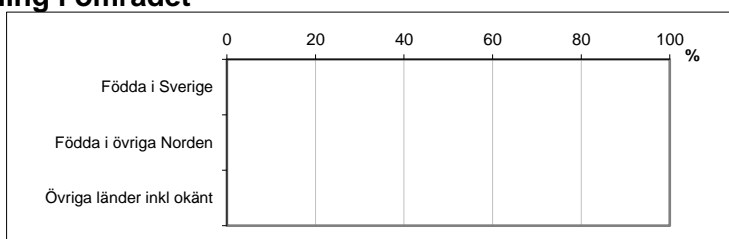
Befolkningspyramid kan inte visas på grund av att det bor få personer i området.

...
 Medelåldern
 år 2020

Registrerat födelseland för folkbokförd befolkning i området

Födelseland	Antal	Andel (%)
Födda i Sverige
Födda i övriga Norden
Övriga länder inkl okänt
Total	12	100

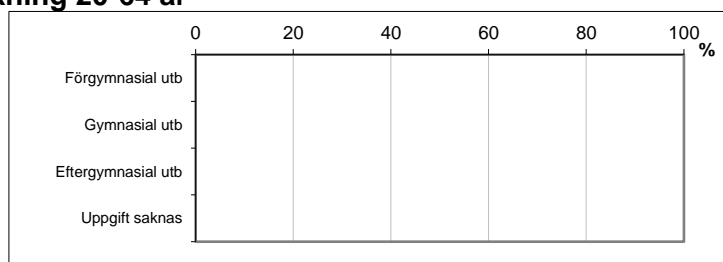
Avser 31 dec 2020



Högsta genomförda utbildningsnivån för befolkning 20-64 år

Högsta utbildning	Antal	Andel (%)
Förgymnasial utb
Gymnasial utb
Eftergymnasial utb
Uppgift saknas
Total	10	100

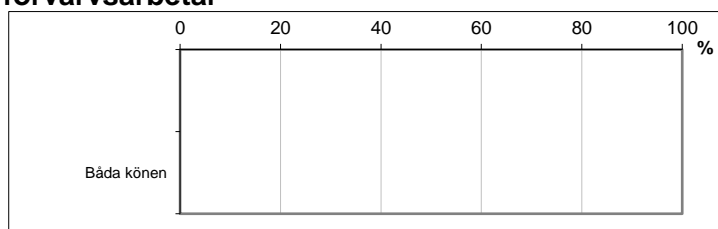
Avser 31 dec 2020



Antal och andel (%) av befolkning 20-64 år som förvärsarbetar

Sysselsättning	Antal	Andel (%)
Förvärsarbetande män
Förvärsarbetande kvinnor
Båda könen

Avser år 2019




Befolkningen 20-64 år efter sammanräknad förvärsinkomst (SEK)

Kön	Antal	Median
Män
Kvinnor
Båda könen

Avser år 2019

Median för Norrköping, båda könen 320 000

Förvärsinkomst:



Summan av inkomst av tjänst och inkomst av näringsverksamhet. Den sammanräknade förvärsinkomsten består av de sammanlagda löpande skattepliktiga inkomsterna. I sammanräknad förvärsinkomst ingår inte inkomst av kapital.