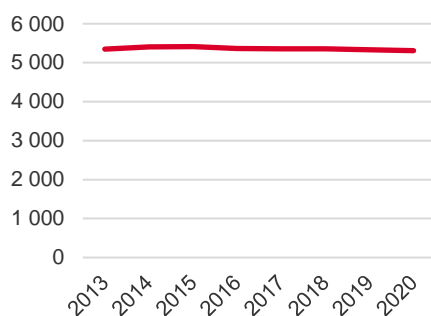


Områdeskod (NYKO) 121

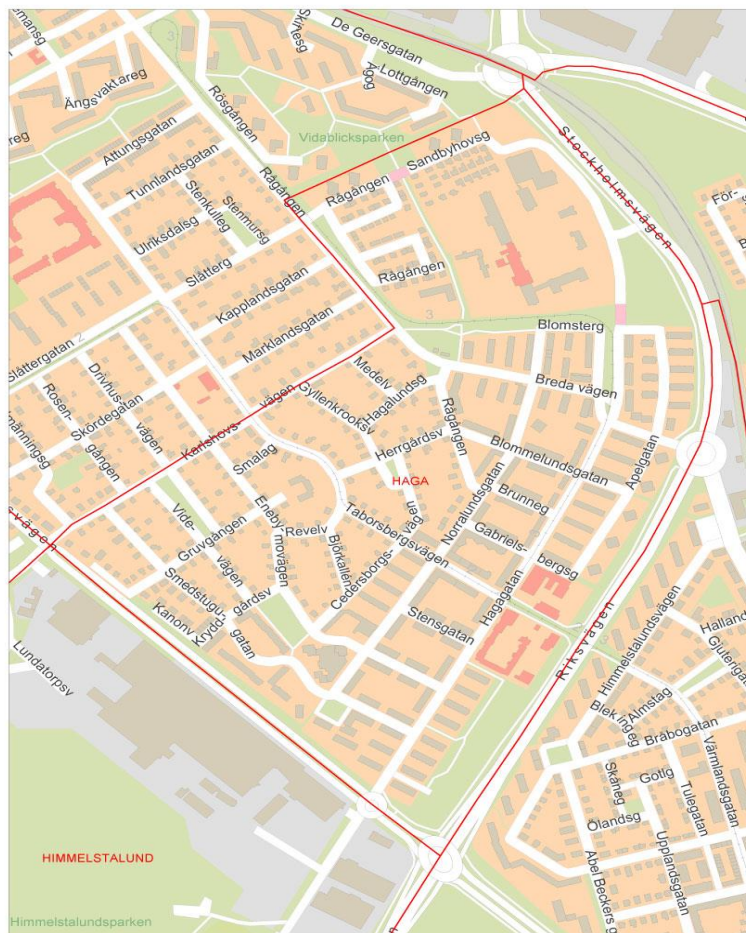
Antal boende i området 2020

5 309 personer

Befolkningsutveckling 2013-2020



Karta från Norrköpings kommun



Befolkning efter ålder och kön 2020

Ålder	Män	Kvinnor	Totalt	Andel (%)
0 år - 5 år	126	154	280	5,3
6 år - 15 år	219	218	437	8,2
16 år - 19 år	82	96	178	3,4
20 år - 24 år	265	202	467	8,8
25 år - 34 år	615	494	1 109	20,9
35 år - 54 år	671	571	1 242	23,4
55 år - 64 år	300	293	593	11,2
65 år - 79 år	355	390	745	14,0
80 år och äldre	102	156	258	4,9
Total folkmängd	2 735	2 574	5 309	100

Avser 31 dec 2020

Antal hushåll i området

3 075 stycken

därav med hemmaboende barn

20,8 %

Antal flyttningar till och från området år 2020

Till/Från	In	Ut	Netto
Övriga områden inom Norrköping	640	649	-9
Övriga Sverige	246	273	-27
Utlandet	32	20	12
Summa	918	942	-24

Not: Netto är skillnaden mellan in- och utflyttning

Folkmängd år 2013-2020

År	Antal
2013	5 351
2014	5 407
2015	5 413
2016	5 362
2017	5 355
2018	5 353
2019	5 329
2020	5 309

Avser 31 dec respektive år

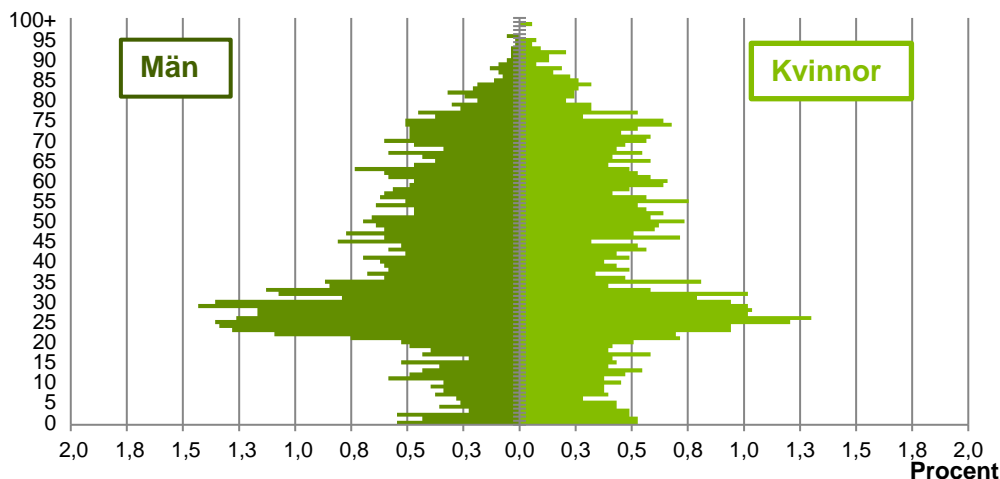
60

nyfödda år 2020

Antal arbetstillfällen
inom området år 2019**727**

Befolkningens köns- och åldersfördelning 2020

Ålder



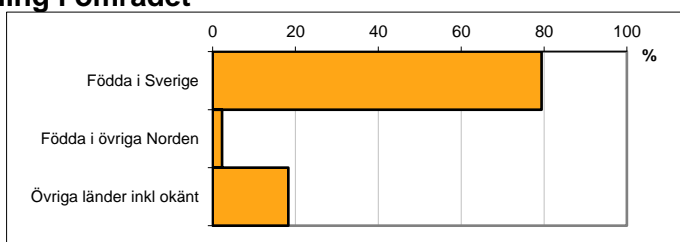
40,9
Medelåldern
år 2020

Avser 31 dec 2020

Registrerat födelseland för folkbokförd befolkning i området

Födelseland	Antal	Andel (%)
Födda i Sverige	4 216	79,4
Födda i övriga Norden	122	2,3
Övriga länder inkl okänt	971	18,3
Total	5 309	100

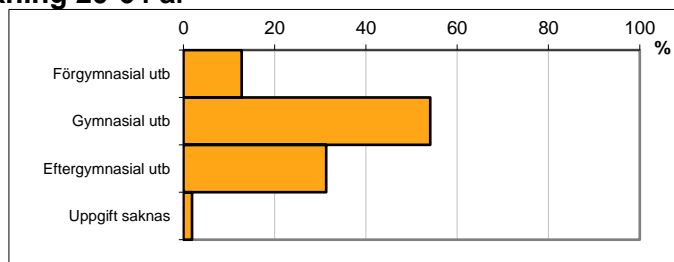
Avser 31 dec 2020



Högsta genomförda utbildningsnivån för befolkning 20-64 år

Högsta utbildning	Antal	Andel (%)
Förgymnasial utb	435	12,8
Gymnasial utb	1 844	54,1
Eftergymnasial utb	1 068	31,3
Uppgift saknas	64	1,9
Total	3 411	100

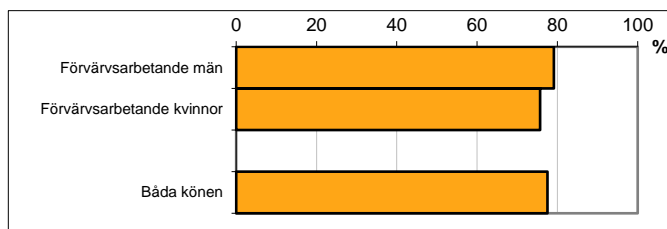
Avser 31 dec 2020



Antal och andel (%) av befolkning 20-64 år som förvärsarbetar

Sysselsättning	Antal	Andel (%)
Förvärsarbetande män	1 456	79,1
Förvärsarbetande kvinnor	1 201	75,7
Båda könen	2 657	77,5

Avser år 2019



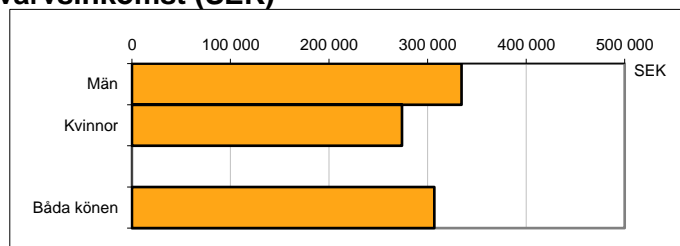
Befolkningen 20-64 år efter sammanräknad förvärsinkomst (SEK)

Kön	Antal	Median
Män	1 840	334 500
Kvinnor	1 587	274 200
Båda könen	3 427	307 000

Avser år 2019

Median för Norrköping, båda könen 320 000

Förvärsinkomst:



Summan av inkomst av tjänst och inkomst av näringsverksamhet. Den sammanräknade förvärsinkomsten består av de sammanlagda löpande skattepliktiga inkomsterna. I sammanräknad förvärsinkomst ingår inte inkomst av kapital.