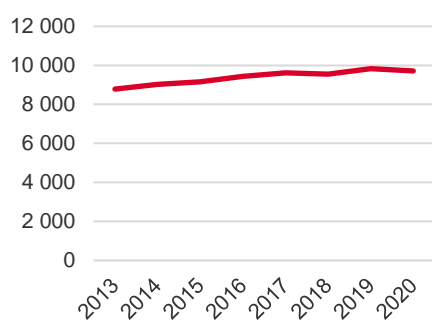


Antal boende i området 2020

9 713 personer

Befolkningsutveckling 2013-2020



Karta från Norrköpings kommun



Befolkning efter ålder och kön 2020

Ålder	Män	Kvinnor	Totalt	Andel (%)
0 år - 5 år	448	403	851	8,8
6 år - 15 år	781	702	1 483	15,3
16 år - 19 år	294	235	529	5,4
20 år - 24 år	364	323	687	7,1
25 år - 34 år	752	616	1 368	14,1
35 år - 54 år	1 208	1 170	2 378	24,5
55 år - 64 år	537	463	1 000	10,3
65 år - 79 år	459	525	984	10,1
80 år och äldre	149	284	433	4,5
Total folkmängd	4 992	4 721	9 713	100

Avser 31 dec 2020

Folkmängd år 2013-2020

År	Antal
2013	8 783
2014	9 017
2015	9 152
2016	9 435
2017	9 619
2018	9 546
2019	9 830
2020	9 713

Avser 31 dec respektive år

Antal hushåll i området

4 057 stycken

därav med hemmaboende barn

38,4 %

122
nyfödda år 2020

Antal flyttningar till och från området år 2020

Till/Från	In	Ut	Netto
Övriga områden inom Norrköping	868	1 137	-269
Övriga Sverige	515	415	100
Utlandet	101	56	45
Summa	1 484	1 608	-124

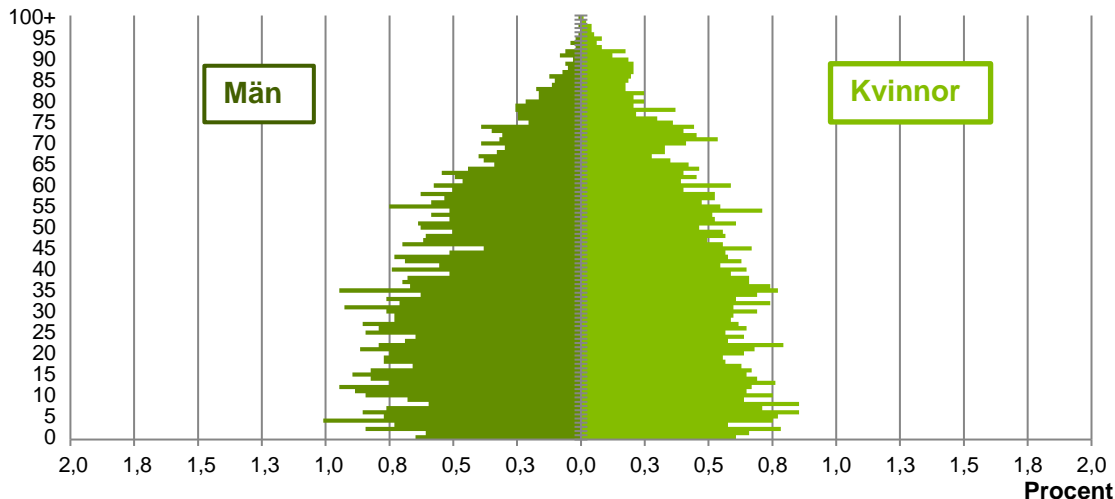
Not: Netto är skillnaden mellan in- och utflyttning

Antal arbetstillfällen
inom området år 2019

1 527

Befolkningens köns- och åldersfördelning 2020

Ålder



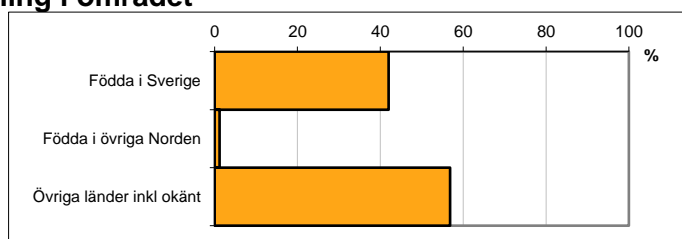
36,5
Medelåldern
år 2020

Avser 31 dec 2020

Registrerat födelseland för folkbokförd befolkning i området

Födelseland	Antal	Andel (%)
Födda i Sverige	4 079	42,0
Födda i övriga Norden	113	1,2
Övriga länder inkl okänt	5 521	56,8
Total	9 713	100

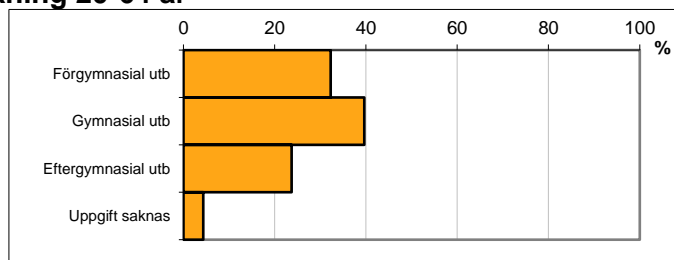
Avser 31 dec 2020



Högsta genomförda utbildningsnivån för befolkning 20-64 år

Högsta utbildning	Antal	Andel (%)
Förgymnasial utb	1 754	32,3
Gymnasial utb	2 154	39,6
Eftergymnasial utb	1 289	23,7
Uppgift saknas	236	4,3
Total	5 433	100

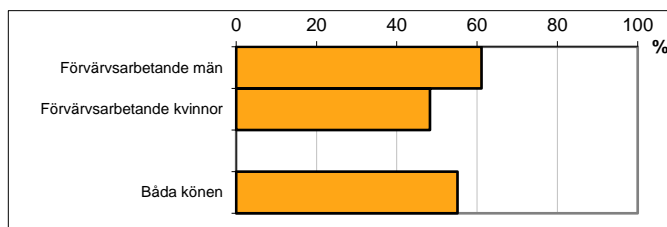
Avser 31 dec 2020



Antal och andel (%) av befolkning 20-64 år som förvärsarbetar

Sysselsättning	Antal	Andel (%)
Förvärsarbetande män	1 773	61,1
Förvärsarbetande kvinnor	1 254	48,3
Båda könen	3 027	55,1

Avser år 2019

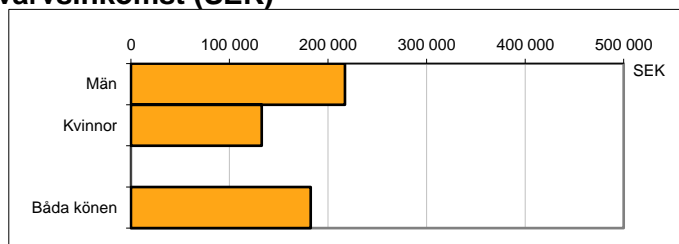


Befolkningen 20-64 år efter sammanräknad förvärsinkomst (SEK)

Kön	Antal	Median
Män	2 901	217 200
Kvinnor	2 596	132 600
Båda könen	5 497	182 400
Median för Norrköping, båda könen		320 000

Avser år 2019

Förvärsinkomst:



Summan av inkomst av tjänst och inkomst av näringsverksamhet. Den sammanräknade förvärsinkomsten består av de sammanlagda löpande skattepliktiga inkomsterna. I sammanräknad förvärsinkomst ingår inte inkomst av kapital.