

Karta från Norrköpings kommun

Antal boende i området 2020 **47 personer**

Befolkning efter ålder och kön 2020

Ålder	Män	Kvinnor	Totalt	Andel (%)
0 år - 5 år
6 år - 15 år
16 år - 19 år	12	25,5
20 år - 24 år	17	36,2
25 år - 34 år	9	19,1
35 år - 54 år	7	14,9
55 år - 64 år
65 år - 79 år
80 år och äldre
Total folkmängd	26	21	47	100

Avser 31 dec 2020

Folkmängd 2013-2020

År	Antal
2013	47
2014	51
2015	38
2016	50
2017	51
2018	52
2019	42
2020	47

Avser 31 dec respektive år

Antal hushåll i området **44 stycken**

därav med hemmaboende barn ... %

...
nyfödda år 2020

Antal flyttningar till och från området år 2020

Till/Från	In	Ut	Netto
Övriga områden inom Norrköping	21	28	-7
Övriga Sverige	21	9	12
Utlandet	0	0	0
Summa	42	37	5

Not: Netto är skillnaden mellan in- och utflyttning

Antal arbetstillfällen
inom området år 2019

5 732

Befolkningspyramid kan inte visas på grund av att det bor få personer i området.

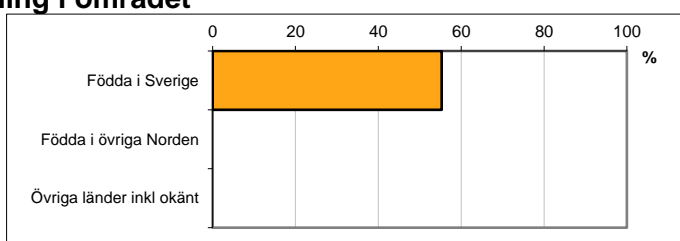
...
Medelåldern
år 2020

Avser 31 dec 2020

Registrerat födelseland för folkbokförd befolkning i området

Födelseland	Antal	Andel (%)
Födda i Sverige	26	55,3
Födda i övriga Norden
Övriga länder inkl okänt
Total	47	100

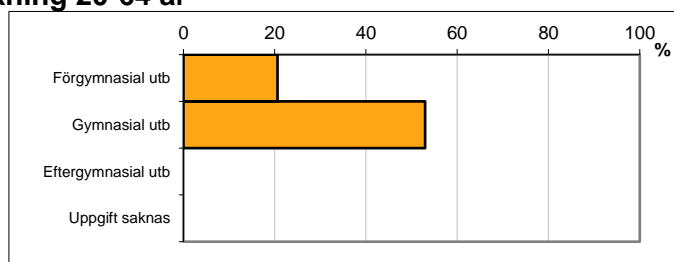
Avser 31 dec 2020



Högsta genomförda utbildningsnivån för befolkning 20-64 år

Högsta utbildning	Antal	Andel (%)
Förgymnasial utb	7	20,6
Gymnasial utb	18	52,9
Eftergymnasial utb
Uppgift saknas
Total	34	100

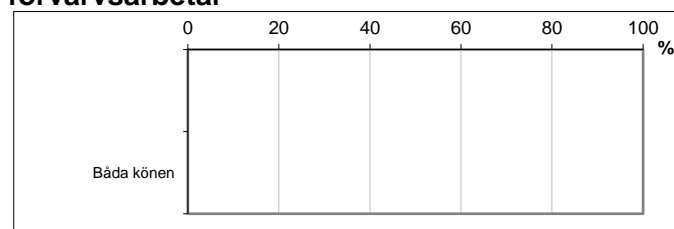
Avser 31 dec 2020



Antal och andel (%) av befolkning 20-64 år som förvärsarbetar

Sysselsättning	Antal	Andel (%)
Förvärsarbetande män
Förvärsarbetande kvinnor
Båda könen


Avser år 2019



Befolkningen 20-64 år efter sammanräknad förvärsinkomst (SEK)

Kön	Antal	Median
Män
Kvinnor
Båda könen	30	...
Median för Norrköping, båda könen		320 000

Avser år 2019



Förvärsinkomst:

Summan av inkomst av tjänst och inkomst av näringsverksamhet. Den sammanräknade förvärsinkomsten består av de sammanlagda löpande skattepliktiga inkomsterna. I sammanräknad förvärsinkomst ingår inte inkomst av kapital.