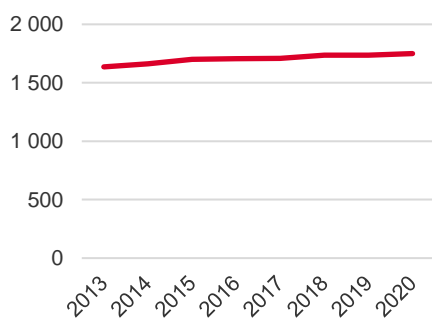


Områdeskod (NYKO) 182

Antal boende i området 2020

1 750 personer

Befolkningsutveckling 2013-2020



Karta från Norrköpings kommun



Befolkning efter ålder och kön 2020

Ålder	Män	Kvinnor	Totalt	Andel (%)
0 år - 5 år	63	80	143	8,2
6 år - 15 år	139	154	293	16,7
16 år - 19 år	70	46	116	6,6
20 år - 24 år	23	24	47	2,7
25 år - 34 år	75	71	146	8,3
35 år - 54 år	263	279	542	31,0
55 år - 64 år	111	98	209	11,9
65 år - 79 år	93	89	182	10,4
80 år och äldre	31	41	72	4,1
Total folkmängd	868	882	1 750	100

Avser 31 dec 2020

Antal hushåll i området

därav med hemmaboende barn

615 stycken

55,0 %

Antal flyttningar till och från området år 2020

Till/Från	In	Ut	Netto
Övriga områden inom Norrköping	101	84	17
Övriga Sverige	26	42	-16
Utlandet	0	0	0
Summa	127	126	1

Not: Netto är skillnaden mellan in- och utflyttning

Folkmängd år 2013-2020

År	Antal
2013	1 636
2014	1 662
2015	1 701
2016	1 705
2017	1 708
2018	1 737
2019	1 736
2020	1 750

Avser 31 dec respektive år

21

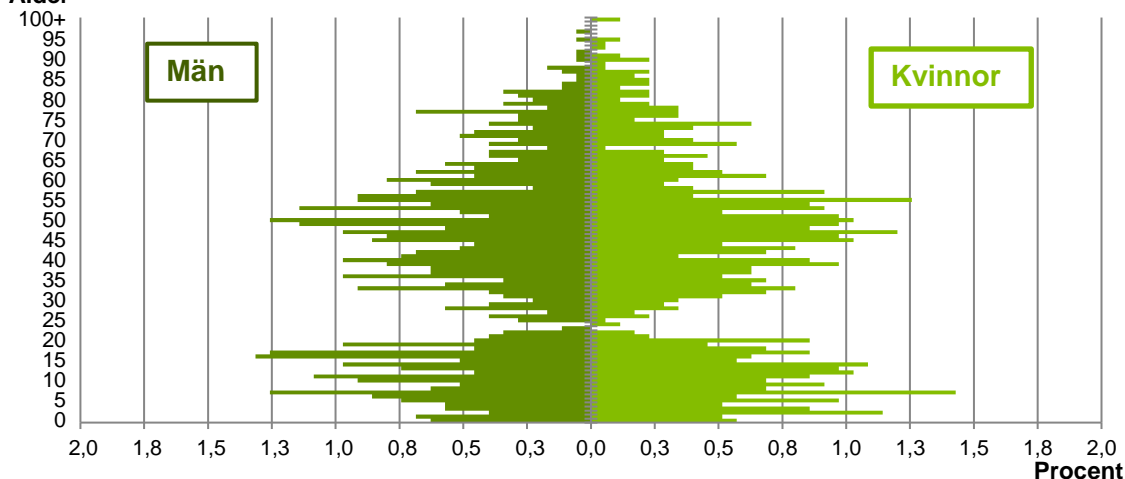
nyfödda år 2020

Antal arbetstillfällen
inom området år 2019

670

Befolkningens köns- och åldersfördelning 2020

Ålder



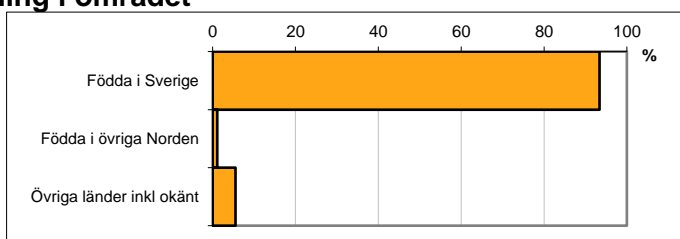
38,2
Medelåldern
år 2020

Avser 31 dec 2020

Registrerat födelseland för folkbokförd befolkning i området

Födelseland	Antal	Andel (%)
Födda i Sverige	1 635	93,4
Födda i övriga Norden	19	1,1
Övriga länder inkl okänt	96	5,5
Total	1 750	100

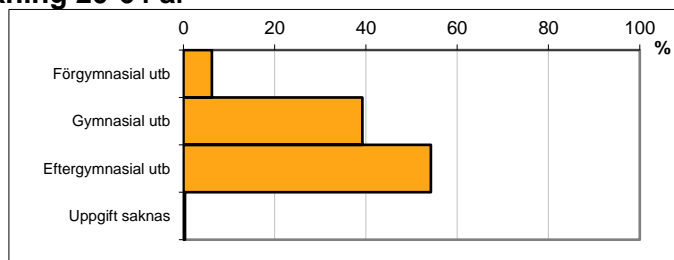
Avser 31 dec 2020



Högsta genomförda utbildningsnivån för befolkning 20-64 år

Högsta utbildning	Antal	Andel (%)
Förgymnasial utb	59	6,3
Gymnasial utb	370	39,2
Eftergymnasial utb	512	54,2
Uppgift saknas	3	0,3
Total	944	100

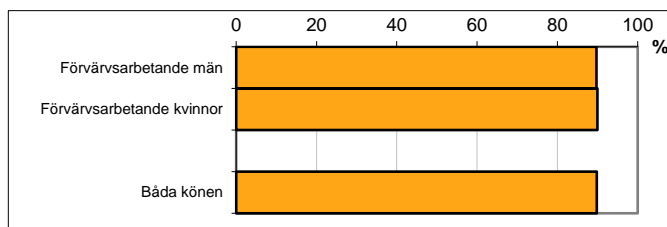
Avser 31 dec 2020



Antal och andel (%) av befolkning 20-64 år som förvärsarbetar

Sysselsättning	Antal	Andel (%)
Förvärsarbetande män	427	89,7
Förvärsarbetande kvinnor	412	90,0
Båda könen	839	89,8

Avser år 2019



Befolkningen 20-64 år efter sammanräknad förvärsinkomst (SEK)


Kön	Antal	Median
Män	476	464 700
Kvinnor	458	370 200
Båda könen	934	410 500

Avser år 2019

Median för Norrköping, båda könen

320 000

Förvärsinkomst:



Summan av inkomst av tjänst och inkomst av näringsverksamhet. Den sammanräknade förvärsinkomsten består av de sammanlagda löpande skattepliktiga inkomsterna. I sammanräknad förvärsinkomst ingår inte inkomst av kapital.