

Karta från Norrköpings kommun

Antal boende i området 2020 **5 802 personer**

**66** nyfödda år 2020

### Befolkning efter ålder och kön 2020

Ålder	Män	Kvinnor	Totalt	Andel (%)
0 år - 5 år	256	242	498	8,6
6 år - 15 år	511	463	974	16,8
16 år - 19 år	195	185	380	6,5
20 år - 24 år	191	152	343	5,9
25 år - 34 år	356	380	736	12,7
35 år - 54 år	707	739	1 446	24,9
55 år - 64 år	289	314	603	10,4
65 år - 79 år	320	347	667	11,5
80 år och äldre	64	91	155	2,7
Total folkmängd	2 889	2 913	5 802	100

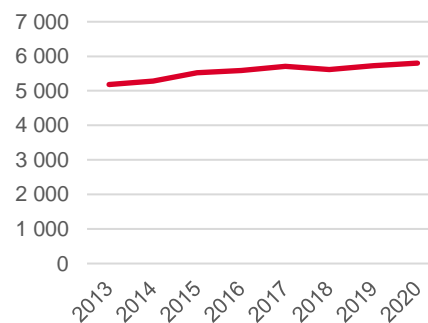
Avser 31 dec 2020

### Folkmängd 2013-2020

År	Antal
2013	5 182
2014	5 282
2015	5 523
2016	5 588
2017	5 706
2018	5 620
2019	5 727
2020	5 802

Avser 31 dec respektive år

### Befolkningsutveckling 2013-2020



### Antal hushåll i området

**2 179 stycken**

därav med hemmaboende barn

47,5 %

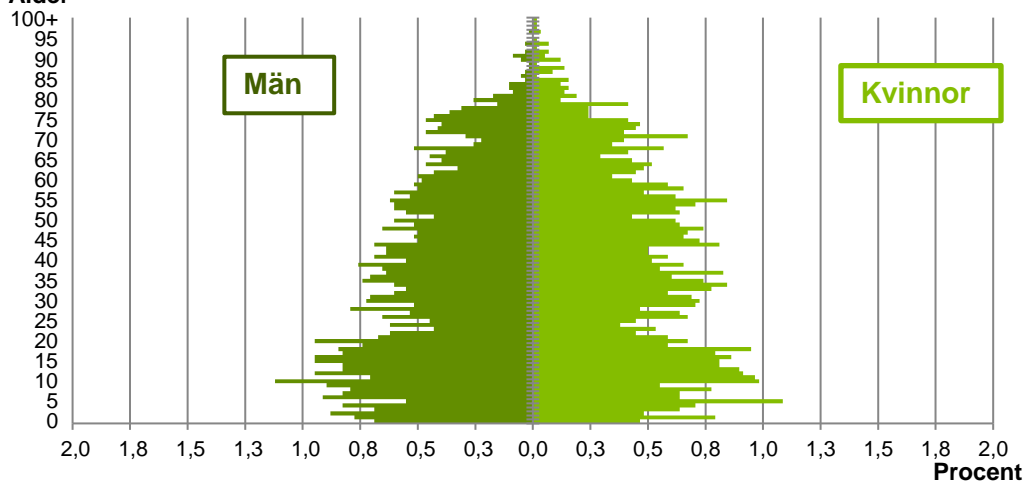
### Antal flyttningar till och från området år 2020

Till/Från	In	Ut	Netto
Övriga områden inom Norrköping	606	483	123
Övriga Sverige	142	198	-56
Utlandet	23	24	-1
Summa	771	705	66

Not: Netto är skillnaden mellan in- och utflyttning

## Befolkningens köns- och åldersfördelning 2020

Ålder



**35,9**  
Medelåldern  
år 2020

Antal arbetstillfällen  
inom området år 2019

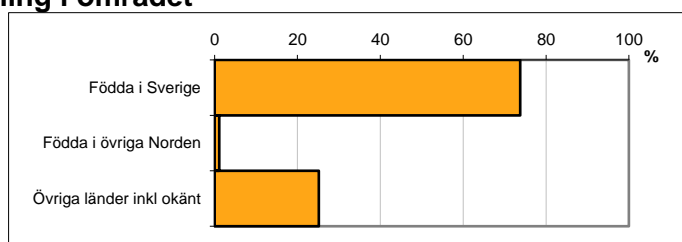
**1 560**

Avser 31 dec 2020

## Registrerat födelse land för folkbokförd befolkning i området

Födelse land	Antal	Andel (%)
Födda i Sverige	4 278	73,7
Födda i övriga Norden	64	1,1
Övriga länder inkl okänt	1 460	25,2
Total	5 802	100

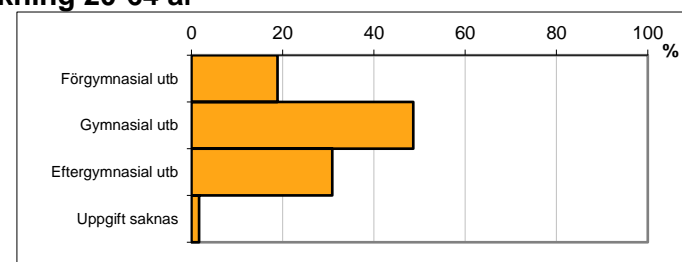
Avser 31 dec 2020



## Högsta genomförda utbildningsnivån för befolkning 20-64 år

Högsta utbildning	Antal	Andel (%)
Förgymnasial utb	590	18,9
Gymnasial utb	1 520	48,6
Eftergymnasial utb	965	30,9
Uppgift saknas	53	1,7
Total	3 128	100

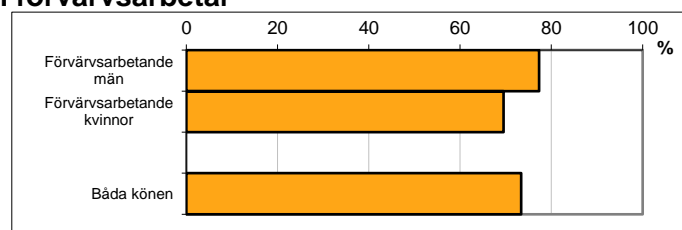
Avser 31 dec 2020



## Antal och andel (%) av befolkning 20-64 år som förvärsarbetar

Sysselsättning	Antal	Andel (%)
Förvärsarbetande män	1 168	77,3
Förvärsarbetande kvinnor	1 073	69,5
Båda könen	2 241	73,4

Avser år 2019



## Befolkningen 20-64 år efter sammanräknad förvärsinkomst (SEK)

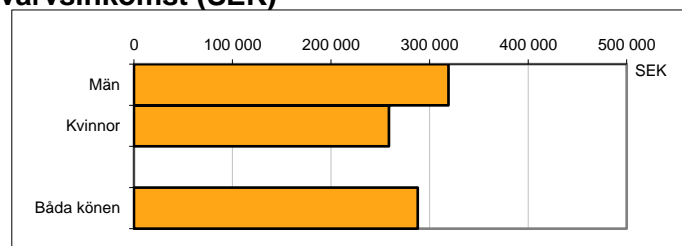
Kön	Antal	Median
Män	1 511	319 100
Kvinnor	1 544	258 700
Båda könen	3 055	287 900

Avser år 2019

Median för Norrköping, båda könen

320 000

Förvärsinkomst:



Summan av inkomst av tjänst och inkomst av näringsverksamhet. Den sammanräknade förvärsinkomsten består av de sammanlagda löpande skattepliktiga inkomsterna. I sammanräknad förvärsinkomst ingår inte inkomst av kapital.