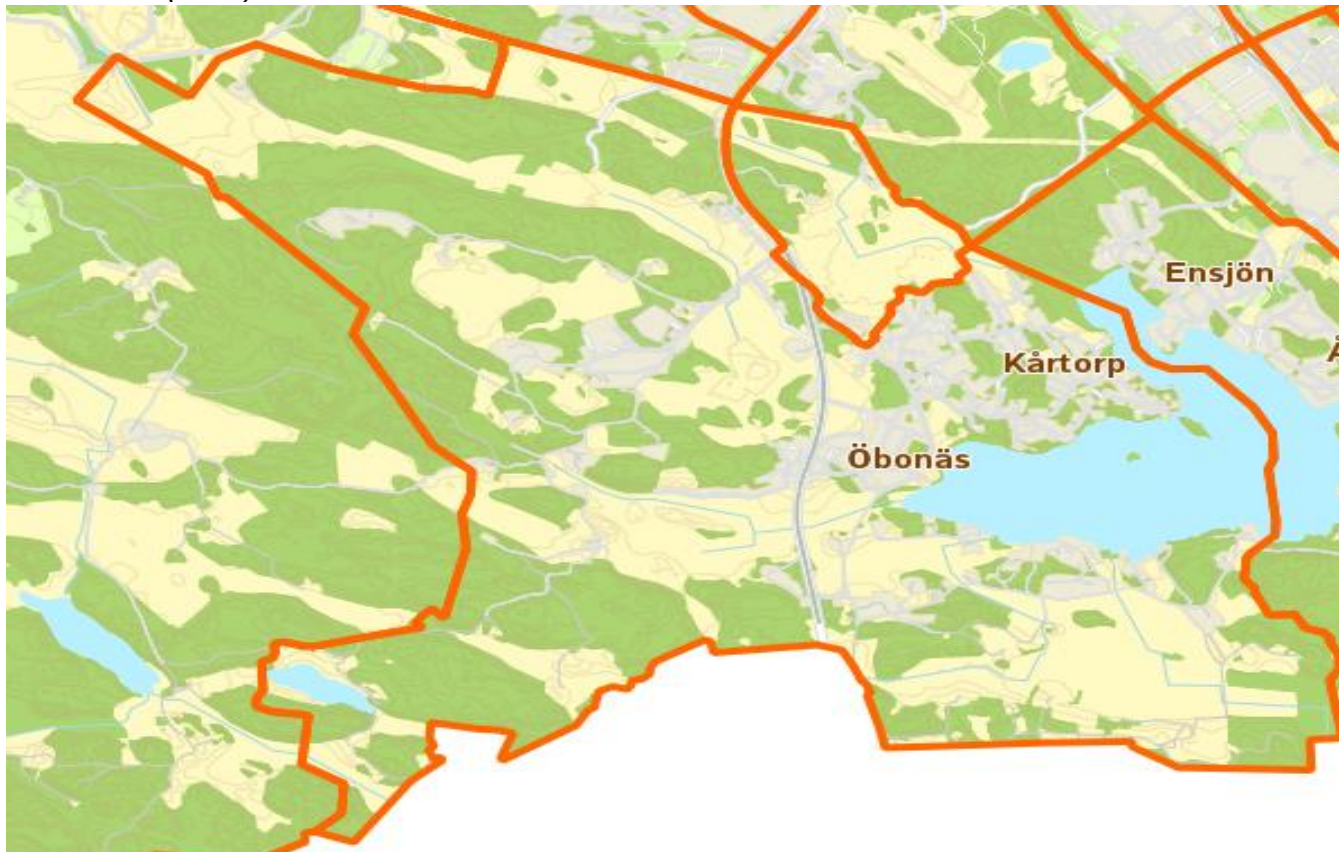


Områdeskod (NYKO) 429



Antal boende i området 2020 **1 007 personer**

Karta från Norrköpings kommun

Befolkning efter ålder och kön 2020

Ålder	Män	Kvinnor	Totalt	Andel (%)
0 år - 5 år	19	39	58	5,8
6 år - 15 år	57	60	117	11,6
16 år - 19 år	25	23	48	4,8
20 år - 24 år	17	22	39	3,9
25 år - 34 år	40	51	91	9,0
35 år - 54 år	152	153	305	30,3
55 år - 64 år	86	77	163	16,2
65 år - 79 år	86	77	163	16,2
80 år och äldre	13	10	23	2,3
Total folkmängd	495	512	1 007	100

Avser 31 dec 2020

Folkmängd 2013-2020

År	Antal
2013	1 065
2014	1 049
2015	*
2016	1 003
2017	1 015
2018	1 016
2019	1 015
2020	1 007

Avser 31 dec respektive år

*) Pga tillfälliga förändringar av geografiska gränser år 2015 redovisas inte folkmängden detta år.

Antal hushåll i området

därav med hemmaboende barn

408 stycken

38,8 %

Antal flyttningar till och från området år 2020

Till/Från	In	Ut	Netto
Övriga områden inom Norrköping	61	60	1
Övriga Sverige	-7
Utlandet	-5
Summa	79	90	-11

Not: Netto är skillnaden mellan in- och utflyttning

8

nyfödda år 2020

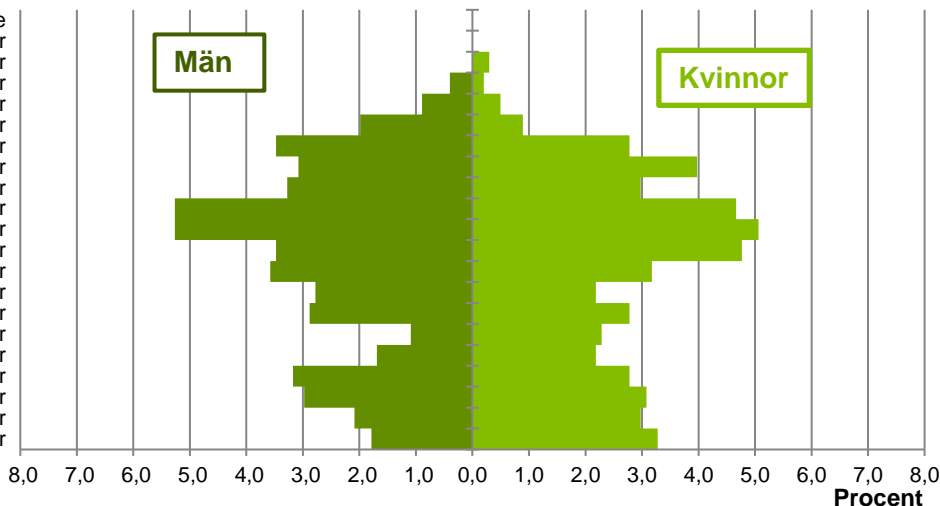
Antal arbetstillfällen
inom området år 2019

130

Befolkningens köns- och åldersfördelning 2020

Ålder

100 år och äldre
95-99 år
90-94 år
85-89 år
80-84 år
75-79 år
70-74 år
65-69 år
60-64 år
55-59 år
50-54 år
45-49 år
40-44 år
35-39 år
30-34 år
25-29 år
20-24 år
15-19 år
10-14 år
5-9 år
0-4 år



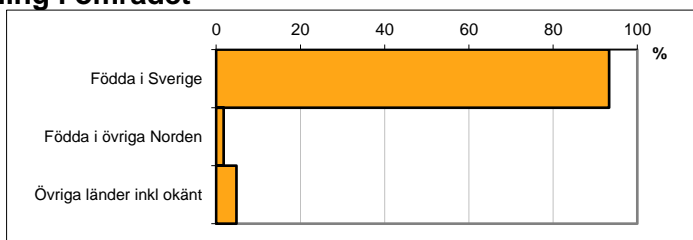
42,6
Medelåldern
år 2020

Avser 31 dec 2020

Registrerat födelseland för folkbokförd befolkning i området

Födelseland	Antal	Andel (%)
Födda i Sverige	940	93,3
Födda i övriga Norden	18	1,8
Övriga länder inkl okänt	49	4,9
Total	1 007	100

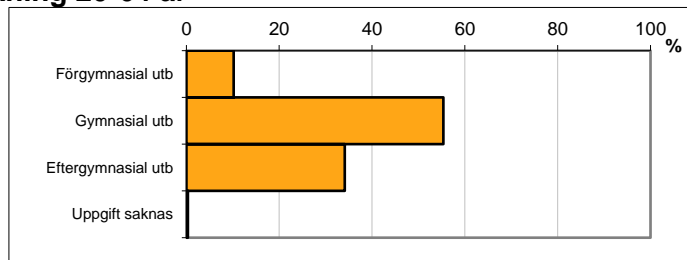
Avser 31 dec 2020



Högsta genomförda utbildningsnivån för befolkning 20-64 år

Högsta utbildning	Antal	Andel (%)
Förgymnasial utb	61	10,2
Gymnasial utb	331	55,4
Eftergymnasial utb	204	34,1
Uppgift saknas	2	0,3
Total	598	100

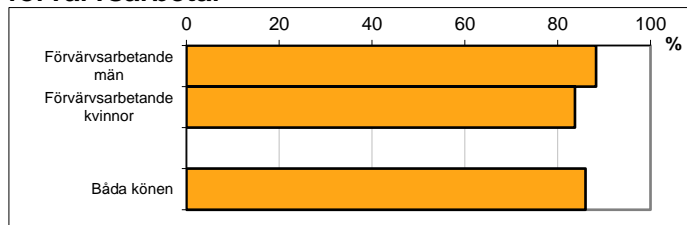
Avser 31 dec 2020



Antal och andel (%) av befolkning 20-64 år som förvärsarbetar

Sysselsättning	Antal	Andel (%)
Förvärsarbetande män	273	88,3
Förvärsarbetande kvinnor	251	83,7
Båda könen	524	86,0

Avser år 2019




Befolkningen 20-64 år efter sammanräknad förvärsinkomst (SEK)

Kön	Antal	Median
Män	309	412 300
Kvinnor	300	339 100
Båda könen	609	373 700

Avser år 2019

Median för Norrköping, båda könen 320 000

Förvärsinkomst:



Summan av inkomst av tjänst och inkomst av näringsverksamhet. Den sammanräknade förvärsinkomsten består av de sammanlagda löpande skattepliktiga inkomsterna. I sammanräknad förvärsinkomst ingår inte inkomst av kapital.