

Antal boende i området 2020 **2 487 personer**

Karta från Norrköpings kommun

Befolkning efter ålder och kön 2020

Folkmängd 2013-2020

Ålder	Män	Kvinnor	Totalt	Andel (%)
0 år - 5 år	79	88	167	6,7
6 år - 15 år	179	138	317	12,7
16 år - 19 år	60	50	110	4,4
20 år - 24 år	122	74	196	7,9
25 år - 34 år	229	226	455	18,3
35 år - 54 år	307	305	612	24,6
55 år - 64 år	143	136	279	11,2
65 år - 79 år	108	150	258	10,4
80 år och äldre	25	68	93	3,7
Total folkmängd	1 252	1 235	2 487	100

År	Antal
2013	2 427
2014	2 388
2015	2 396
2016	2 507
2017	2 584
2018	2 535
2019	2 488
2020	2 487

Avser 31 dec respektive år

Avser 31 dec 2020

Antal hushåll i området

1 266 stycken

därav med hemmaboende barn

28,9 %

31
nyfödda år 2020

Antal flyttningar till och från området år 2020

Till/Från	In	Ut	Netto
Övriga områden inom Norrköping	377	399	-22
Övriga Sverige	121	106	15
Utlandet	12	16	-4
Summa	510	521	-11

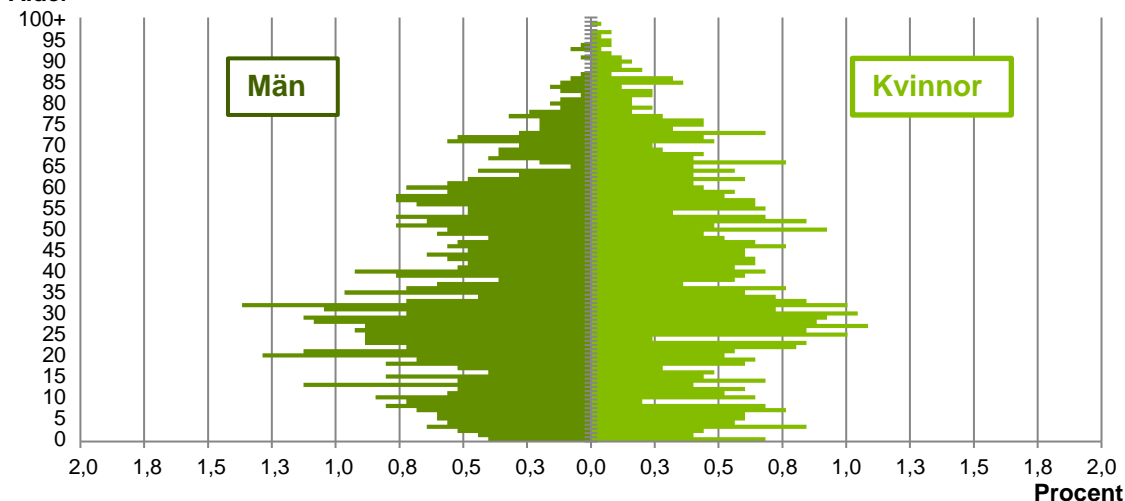
Not: Netto är skillnaden mellan in- och utflyttning

Antal arbetstillfällen
inom området år 2019

315

Befolkningens köns- och åldersfördelning 2020

Ålder



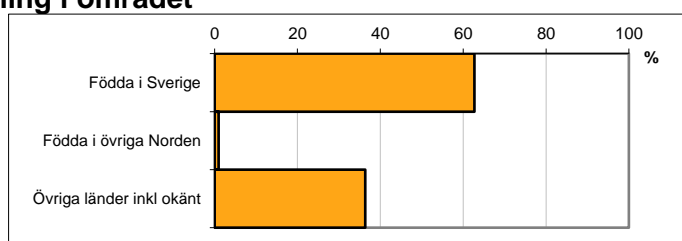
37,6
Medelåldern
år 2020

Avser 31 dec 2020

Registrerat födelseland för folkbokförd befolkning i området

Födelseland	Antal	Andel (%)
Födda i Sverige	1 560	62,7
Födda i övriga Norden	23	0,9
Övriga länder inkl okänt	904	36,3
Total	2 487	100

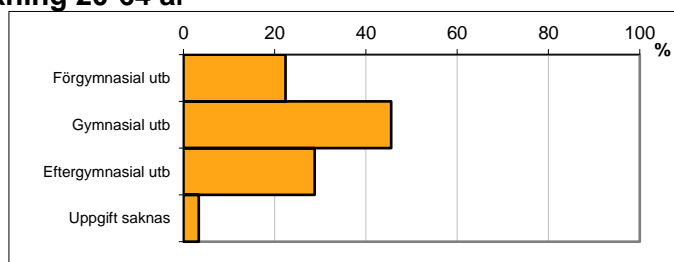
Avser 31 dec 2020



Högsta genomförda utbildningsnivån för befolkning 20-64 år

Högsta utbildning	Antal	Andel (%)
Förgymnasial utb	345	22,4
Gymnasial utb	702	45,5
Eftergymnasial utb	443	28,7
Uppgift saknas	52	3,4
Total	1 542	100

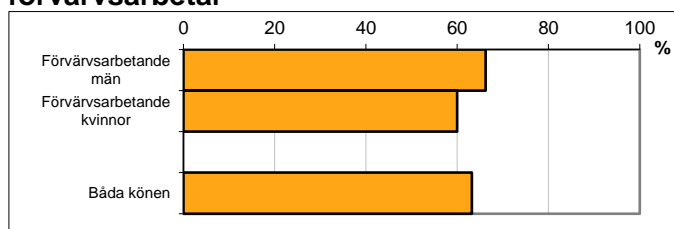
Avser 31 dec 2020



Antal och andel (%) av befolkning 20-64 år som förvärvsarbetar

Sysselsättning	Antal	Andel (%)
Förvärvsarbetande män	525	66,2
Förvärvsarbetande kvinnor	451	60,0
Båda könen	976	63,2

Avser år 2019



Befolkningen 20-64 år efter sammanräknad förvärvsinkomst (SEK)

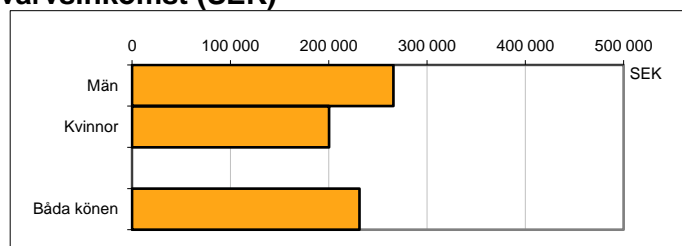
Kön	Antal	Median
Män	793	265 900
Kvinnor	752	200 400
Båda könen	1 545	231 400

Avser år 2019

Median för Norrköping, båda könen

320 000

Förvärvsinkomst:



Summan av inkomst av tjänst och inkomst av näringsverksamhet. Den sammanräknade förvärvsinkomsten består av de sammanlagda löpande skattepliktiga inkomsterna. I sammanräknad förvärvsinkomst ingår inte inkomst av kapital.