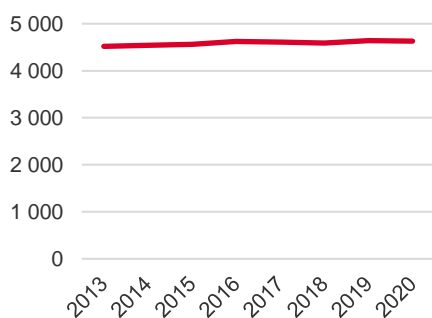


Antal boende i området 2020

**4 628 personer**

Befolkningsutveckling 2013-2020



Karta från Norrköpings kommun



Befolkning efter ålder och kön 2020

Ålder	Män	Kvinnor	Totalt	Andel (%)
0 år - 5 år	186	175	361	7,8
6 år - 15 år	276	280	556	12,0
16 år - 19 år	109	103	212	4,6
20 år - 24 år	206	183	389	8,4
25 år - 34 år	457	448	905	19,6
35 år - 54 år	589	547	1 136	24,5
55 år - 64 år	216	240	456	9,9
65 år - 79 år	211	239	450	9,7
80 år och äldre	58	105	163	3,5
Total folkmängd	2 308	2 320	4 628	100

Avser 31 dec 2020

Folkmängd år 2013-2020

År	Antal
2013	4 519
2014	4 541
2015	4 562
2016	4 620
2017	4 610
2018	4 586
2019	4 641
2020	4 628

Avser 31 dec respektive år

Antal hushåll i området

**2 314 stycken**

därav med hemmaboende barn

27,4 %

**50**

nyfödda år 2020

Antal flyttningar till och från området år 2020

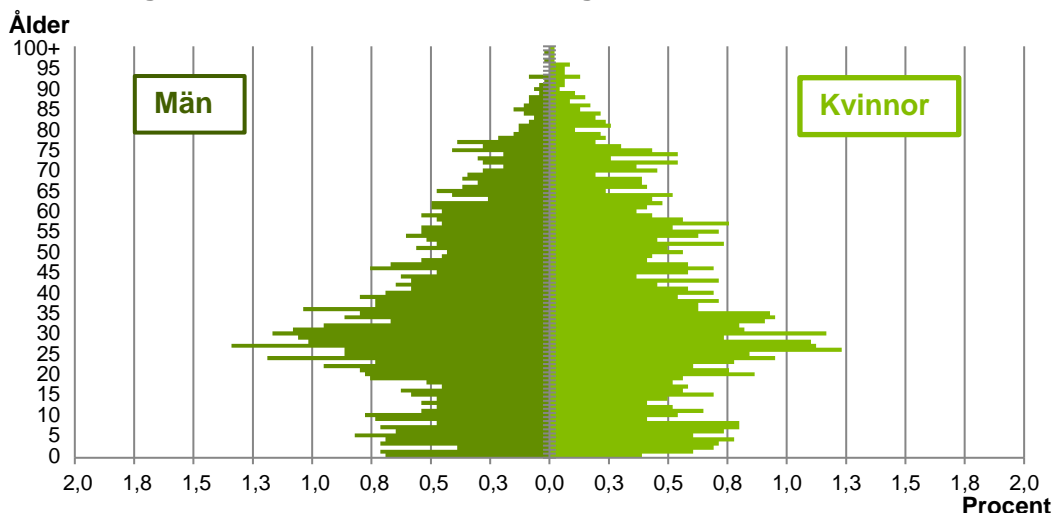
Till/Från	In	Ut	Netto
Övriga områden inom Norrköping	675	672	3
Övriga Sverige	282	300	-18
Utlandet	42	33	9
Summa	999	1 005	-6

Not: Netto är skillnaden mellan in- och utflyttning

Antal arbetstillfällen inom området år 2019

**1 306**

## Befolkningens köns- och åldersfördelning 2020



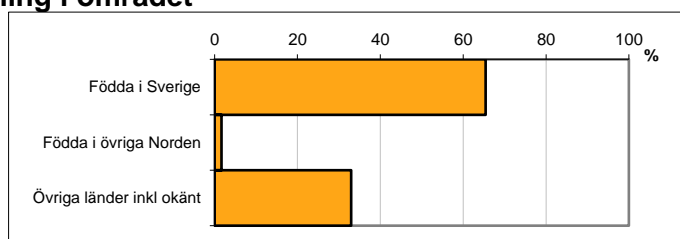
**36,4**  
Medelåldern  
år 2020

Avser 31 dec 2020

## Registrerat födelseland för folkbokförd befolkning i området

Födelseland	Antal	Andel (%)
Födda i Sverige	3 027	65,4
Födda i övriga Norden	77	1,7
Övriga länder inkl okänt	1 524	32,9
Total	4 628	100

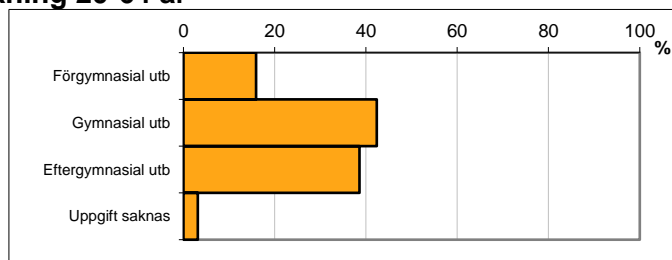
Avser 31 dec 2020



## Högsta genomförda utbildningsnivån för befolkning 20-64 år

Högsta utbildning	Antal	Andel (%)
Förgymnasial utb	460	15,9
Gymnasial utb	1 222	42,3
Eftergymnasial utb	1 113	38,6
Uppgift saknas	91	3,2
Total	2 886	100

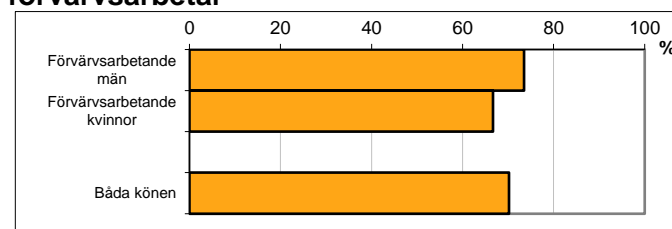
Avser 31 dec 2020



## Antal och andel (%) av befolkning 20-64 år som förvärsarbetar

Sysselsättning	Antal	Andel (%)
Förvärsarbetande män	1 090	73,5
Förvärsarbetande kvinnor	950	66,7
Båda könen	2 040	70,2

Avser år 2019

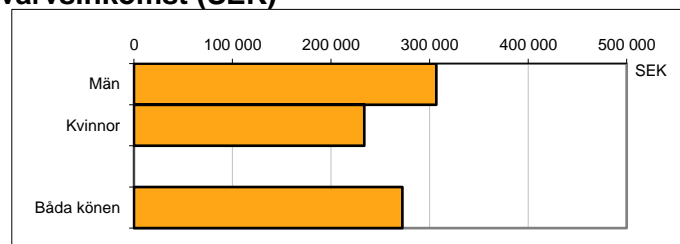


## Befolkningen 20-64 år efter sammanräknad förvärsinkomst (SEK)

Kön	Antal	Median
Män	1 483	306 900
Kvinnor	1 424	233 700
Båda könen	2 907	272 500
Median för Norrköping, båda könen		320 000

Avser år 2019

Förvärsinkomst:



Summan av inkomst av tjänst och inkomst av näringsverksamhet. Den sammanräknade förvärsinkomsten består av de sammanlagda löpande skattepliktiga inkomsterna. I sammanräknad förvärsinkomst ingår inte inkomst av kapital.