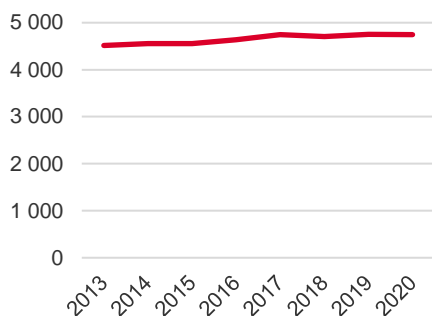


Antal boende i området 2020

4 745 personer

Befolkningsutveckling 2013-2020



Karta från Norrköpings kommun



Befolkning efter ålder och kön 2020

Ålder	Män	Kvinnor	Totalt	Andel (%)
0 år - 5 år	250	217	467	9,8
6 år - 15 år	486	446	932	19,6
16 år - 19 år	192	169	361	7,6
20 år - 24 år	143	142	285	6,0
25 år - 34 år	276	260	536	11,3
35 år - 54 år	550	608	1 158	24,4
55 år - 64 år	207	227	434	9,1
65 år - 79 år	207	225	432	9,1
80 år och äldre	47	93	140	3,0
Total folkmängd	2 358	2 387	4 745	100

Avser 31 dec 2020

Antal hushåll i området

1 665 stycken

därav med hemmaboende barn

50,2 %

Antal flyttningar till och från området år 2020

Till/Från	In	Ut	Netto
Övriga områden inom Norrköping	453	461	-8
Övriga Sverige	200	183	17
Utlandet	19	40	-21
Summa	672	684	-12

Not: Netto är skillnaden mellan in- och utflyttning

Folkmängd år 2013-2020

År	Antal
2013	4 515
2014	4 553
2015	4 555
2016	4 639
2017	4 744
2018	4 703
2019	4 752
2020	4 745

Avser 31 dec respektive år

50

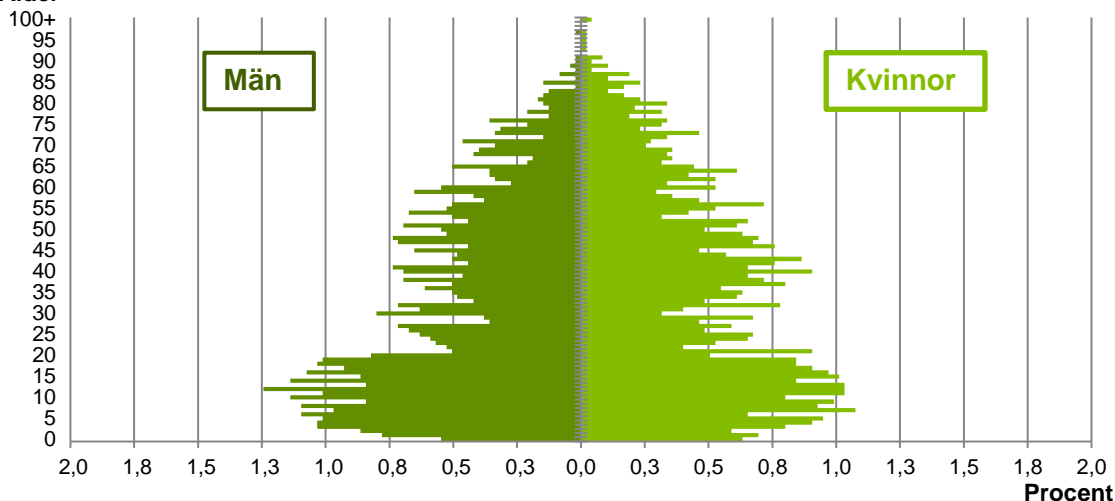
nyfödda år 2020

Antal arbetstillfällen inom området år 2019

904

Befolkningens köns- och åldersfördelning 2020

Ålder



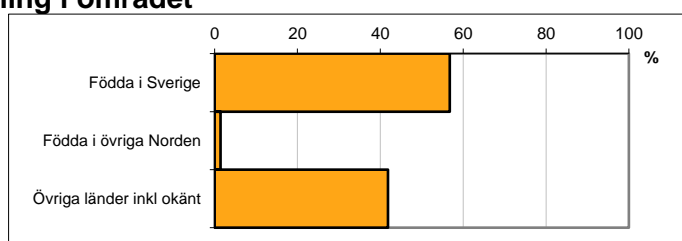
33,5
Medelåldern
år 2020

Avser 31 dec 2020

Registrerat födelseland för folkbokförd befolkning i området

Födelseland	Antal	Andel (%)
Födda i Sverige	2 694	56,8
Födda i övriga Norden	67	1,4
Övriga länder inkl okänt	1 984	41,8
Total	4 745	100

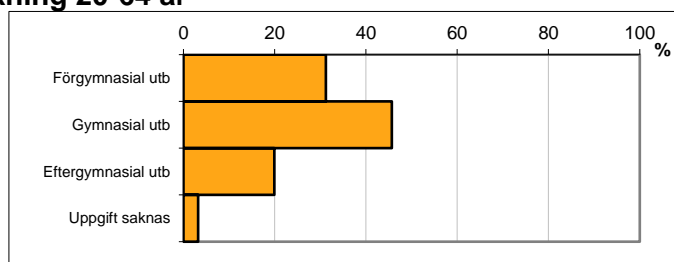
Avser 31 dec 2020



Högsta genomförda utbildningsnivån för befolkning 20-64 år

Högsta utbildning	Antal	Andel (%)
Förgymnasial utb	753	31,2
Gymnasial utb	1 102	45,7
Eftergymnasial utb	480	19,9
Uppgift saknas	78	3,2
Total	2 413	100

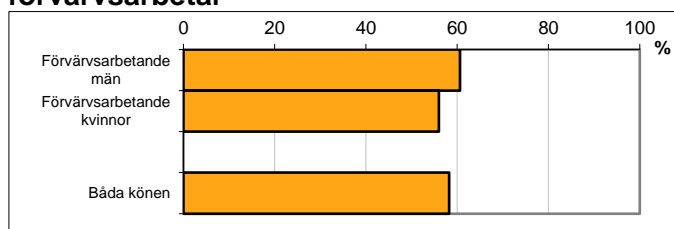
Avser 31 dec 2020



Antal och andel (%) av befolkning 20-64 år som förvärsarbetar

Sysselsättning	Antal	Andel (%)
Förvärsarbetande män	716	60,6
Förvärsarbetande kvinnor	693	56,0
Båda könen	1 409	58,2

Avser år 2019



Befolkningen 20-64 år efter sammanräknad förvärsinkomst (SEK)

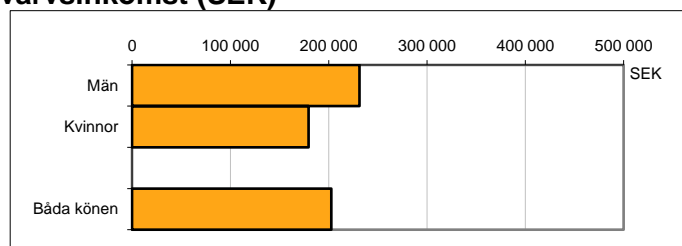
Kön	Antal	Median
Män	1 182	231 500
Kvinnor	1 238	179 600
Båda könen	2 420	202 800

Avser år 2019

Median för Norrköping, båda könen

320 000

Förvärsinkomst:



Summan av inkomst av tjänst och inkomst av näringsverksamhet. Den sammanräknade förvärsinkomsten består av de sammanlagda löpande skattepliktiga inkomsterna. I sammanräknad förvärsinkomst ingår inte inkomst av kapital.