

Karta från Norrköpings kommun

**Antal boende i området 2020 6 883 personer**

**Befolkning efter ålder och kön 2020**

Ålder	Män	Kvinnor	Totalt	Andel (%)
0 år - 5 år	229	220	449	6,5
6 år - 15 år	237	221	458	6,7
16 år - 19 år	95	98	193	2,8
20 år - 24 år	306	304	610	8,9
25 år - 34 år	841	755	1 596	23,2
35 år - 54 år	815	768	1 583	23,0
55 år - 64 år	364	370	734	10,7
65 år - 79 år	432	495	927	13,5
80 år och äldre	132	201	333	4,8
<b>Total folkmängd</b>	<b>3 451</b>	<b>3 432</b>	<b>6 883</b>	<b>100</b>

Avser 31 dec 2020

**Folkmängd 2013-2020**

År	Antal
2013	6 195
2014	6 270
2015	6 471
2016	6 557
2017	6 652
2018	6 759
2019	6 942
2020	6 883

Avser 31 dec respektive år

**Antal hushåll i området 3 753 stycken**

därav med hemmaboende barn 21,6 %

**Antal flyttningar till och från området år 2020**

Till/Från	In	Ut	Netto
Övriga områden inom Norrköping	911	1 010	-99
Övriga Sverige	442	461	-19
Utlandet	64	44	20
<b>Summa</b>	<b>1 417</b>	<b>1 515</b>	<b>-98</b>

Not: Netto är skillnaden mellan in- och utflyttning

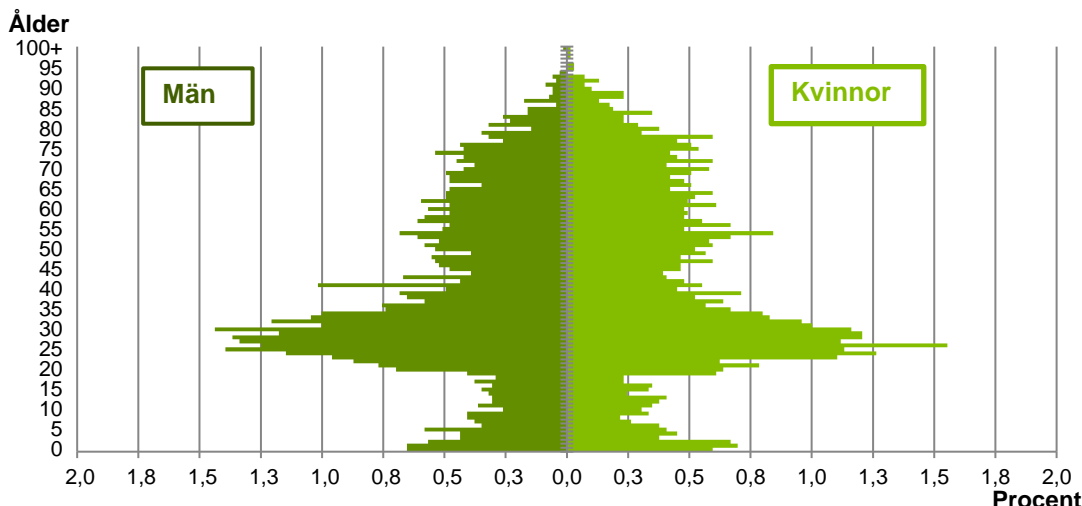
**89**

nyfödda år 2020

Antal arbetstillfällen inom området år 2019

**3 299**

## Befolkningens köns- och åldersfördelning 2020



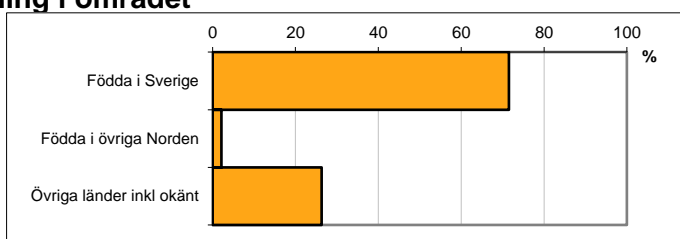
**40,4**  
Medelåldern  
år 2020

Avser 31 dec 2020

## Registrerat födelseland för folkbokförd befolkning i området

Födelseland	Antal	Andel (%)
Födda i Sverige	4 925	71,6
Födda i övriga Norden	147	2,1
Övriga länder inkl okänt	1 811	26,3
Total	6 883	100

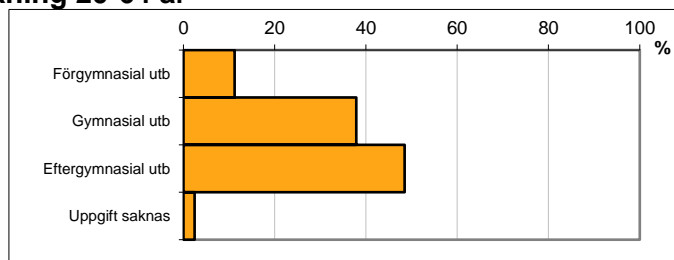
Avser 31 dec 2020



## Högsta genomförda utbildningsnivån för befolkning 20-64 år

Högsta utbildning	Antal	Andel (%)
Förgymnasial utb	507	11,2
Gymnasial utb	1 713	37,9
Eftergymnasial utb	2 193	48,5
Uppgift saknas	110	2,4
Total	4 523	100

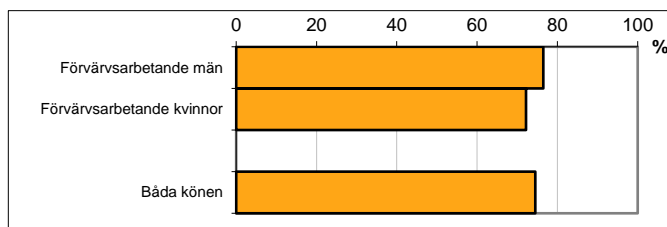
Avser 31 dec 2020



## Antal och andel (%) av befolkning 20-64 år som förvärsarbetar

Sysselsättning	Antal	Andel (%)
Förvärsarbetande män	1 805	76,5
Förvärsarbetande kvinnor	1 590	72,2
Båda könen	3 395	74,5

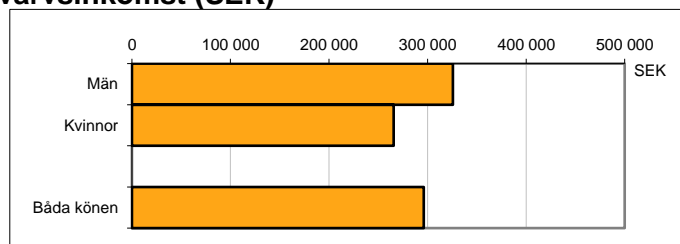
Avser år 2019



## Befolkningen 20-64 år efter sammanräknad förvärsinkomst (SEK)

Kön	Antal	Median
Män	2 358	325 600
Kvinnor	2 202	265 600
Båda könen	4 560	296 200
Median för Norrköping, båda könen		320 000

Avser år 2019



Förvärsinkomst:

Summan av inkomst av tjänst och inkomst av näringsverksamhet. Den sammanräknade förvärsinkomsten består av de sammanlagda löpande skattepliktiga inkomsterna. I sammanräknad förvärsinkomst ingår inte inkomst av kapital.