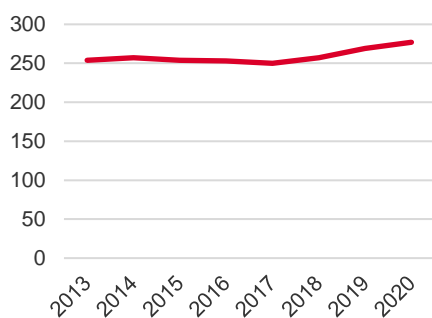


## Antal boende i området 2020

277 personer

## Befolkningsutveckling 2013-2020



Karta från Norrköpings kommun



## Befolkning efter ålder och kön 2020

Ålder	Män	Kvinnor	Totalt	Andel (%)
0 år - 5 år	15	12	27	9,7
6 år - 15 år	24	28	52	18,8
16 år - 19 år	6	3	9	3,2
20 år - 24 år	5	3	8	2,9
25 år - 34 år	16	22	38	13,7
35 år - 54 år	38	29	67	24,2
55 år - 64 år	18	15	33	11,9
65 år - 79 år	21	19	40	14,4
80 år och äldre	1	2	3	1,1
Total folkmängd	144	133	277	100

Avser 31 dec 2020

## Folkmängd år 2013-2020

År	Antal
2013	254
2014	257
2015	254
2016	253
2017	250
2018	257
2019	269
2020	277

Avser 31 dec respektive år

## Antal hushåll i området

därav med hemmaboende barn

100 stycken

43,0 %

nyfödda år 2020

## Antal flyttningar till och från området år 2020

Till/Från	In	Ut	Netto
Övriga områden inom Norrköping	23	15	8
Övriga Sverige	...	...	...
Utlandet	...	...	...
Summa	28	23	5

Not: Netto är skillnaden mellan in- och utflyttning

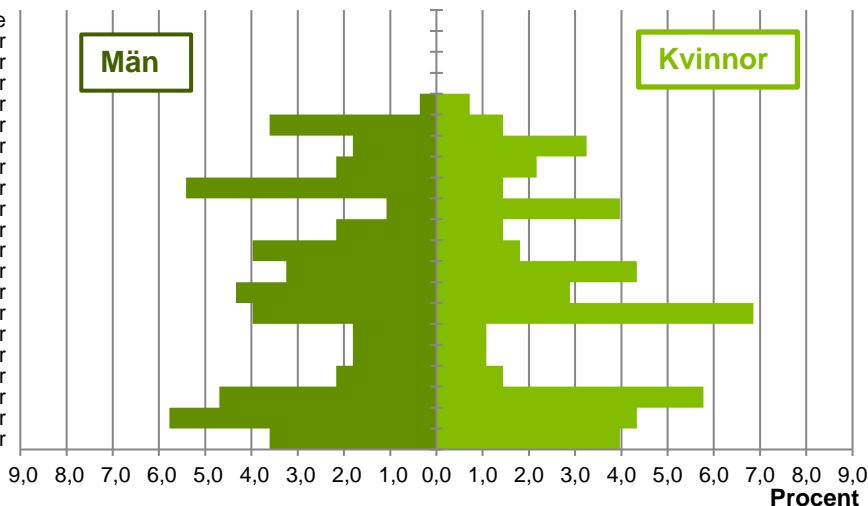
Antal arbetstillfällen  
inom området år 2019

23

## Befolkningens köns- och åldersfördelning 2020

## Ålder

100 år och äldre  
95-99 år  
90-94 år  
85-89 år  
80-84 år  
75-79 år  
70-74 år  
65-69 år  
60-64 år  
55-59 år  
50-54 år  
45-49 år  
40-44 år  
35-39 år  
30-34 år  
25-29 år  
20-24 år  
15-19 år  
10-14 år  
5-9 år  
0-4 år



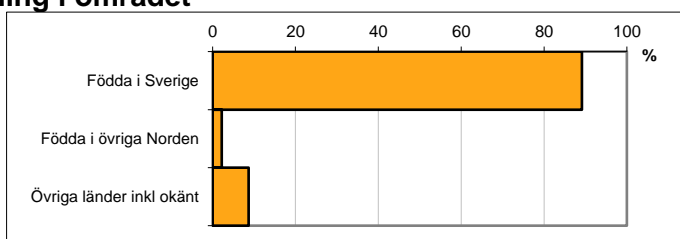
**36,5**  
Medelåldern  
år 2020

Avser 31 dec 2020

## Registrerat födelseland för folkbokförd befolkning i området

Födelseland	Antal	Andel (%)
Födda i Sverige	247	89,2
Födda i övriga Norden	6	2,2
Övriga länder inkl okänt	24	8,7
Total	277	100

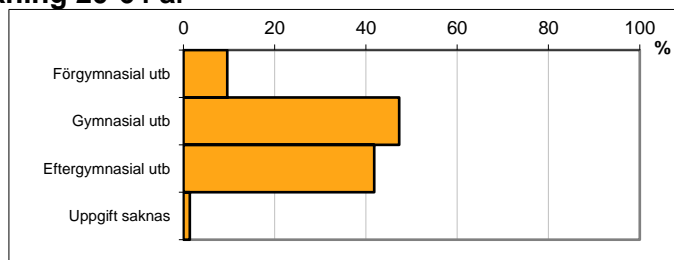
Avser 31 dec 2020



## Högsta genomförda utbildningsnivån för befolkning 20-64 år

Högsta utbildning	Antal	Andel (%)
Förgymnasial utb	14	9,6
Gymnasial utb	69	47,3
Eftergymnasial utb	61	41,8
Uppgift saknas	2	1,4
Total	146	100

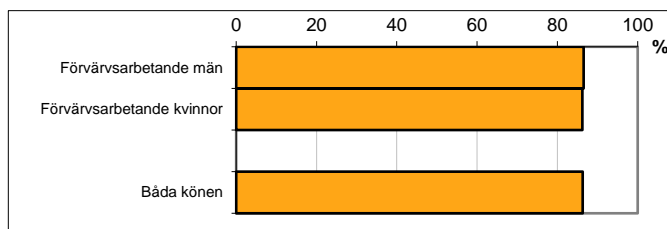
Avser 31 dec 2020



## Antal och andel (%) av befolkning 20-64 år som förvärsarbetar

Sysselsättning	Antal	Andel (%)
Förvärsarbetande män	64	86,5
Förvärsarbetande kvinnor	56	86,2
Båda könen	120	86,3

Avser år 2019



## Befolkningen 20-64 år efter sammanräknad förvärsinkomst (SEK)

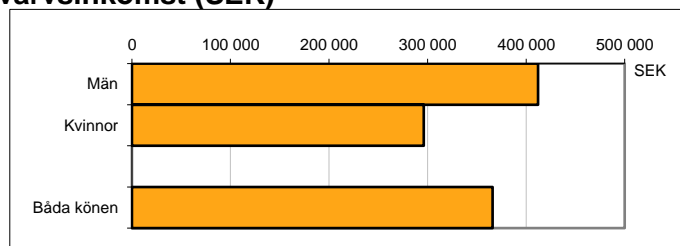
Kön	Antal	Median
Män	74	412 100
Kvinnor	65	296 100
Båda könen	139	365 900

Avser år 2019

Median för Norrköping, båda könen

320 000

Förvärsinkomst:



Summan av inkomst av tjänst och inkomst av näringsverksamhet. Den sammanräknade förvärsinkomsten består av de sammanlagda löpande skattepliktiga inkomsterna. I sammanräknad förvärsinkomst ingår inte inkomst av kapital.