



Karta från Norrköpings kommun

Antal boende i området 2020 **3 726 personer**

50 nyfödda år 2020

Befolkning efter ålder och kön 2020

Ålder	Män	Kvinnor	Totalt	Andel (%)
0 år - 5 år	197	165	362	9,7
6 år - 15 år	370	354	724	19,4
16 år - 19 år	109	115	224	6,0
20 år - 24 år	63	40	103	2,8
25 år - 34 år	151	196	347	9,3
35 år - 54 år	649	598	1 247	33,5
55 år - 64 år	194	187	381	10,2
65 år - 79 år	163	127	290	7,8
80 år och äldre	25	23	48	1,3
Total folkmängd	1 921	1 805	3 726	100

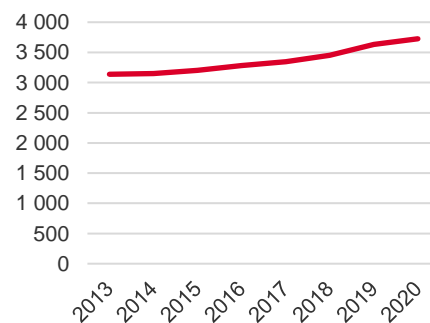
Avser 31 dec 2020

Folkmängd 2013-2020

År	Antal
2013	3 138
2014	3 152
2015	3 202
2016	3 284
2017	3 344
2018	3 454
2019	3 631
2020	3 726

Avser 31 dec respektive år

Befolkningsutveckling 2013-2020



Antal hushåll i området

1 227 stycken

därav med hemmaboende barn

60,8 %

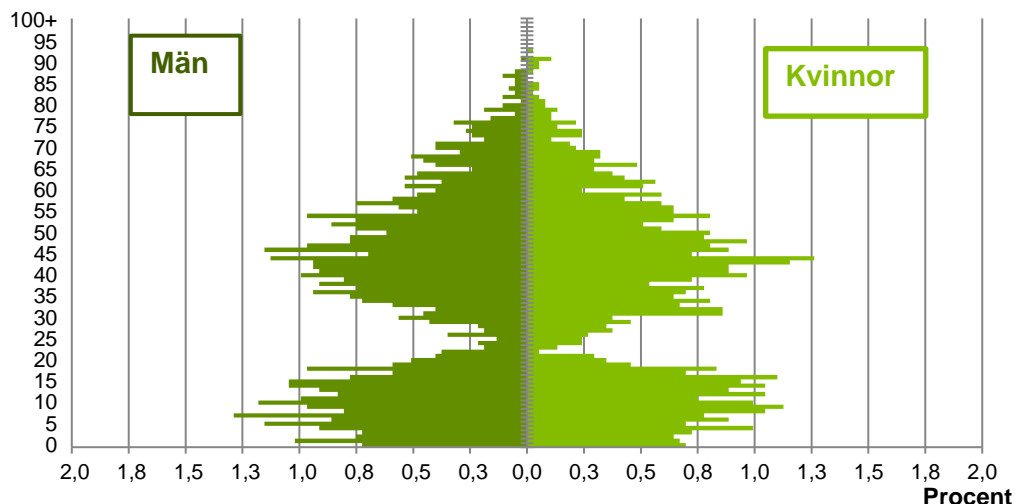
Antal flyttningar till och från området år 2020

Till/Från	In	Ut	Netto
Övriga områden inom Norrköping	172	129	43
Övriga Sverige	73	56	17
Utlandet	8	11	-3
Summa	253	196	57

Not: Netto är skillnaden mellan in- och utflyttning

Befolkningens köns- och åldersfördelning 2020

Ålder



34,3

Medelåldern
år 2020Antal arbetstillfällen
inom området år 2019

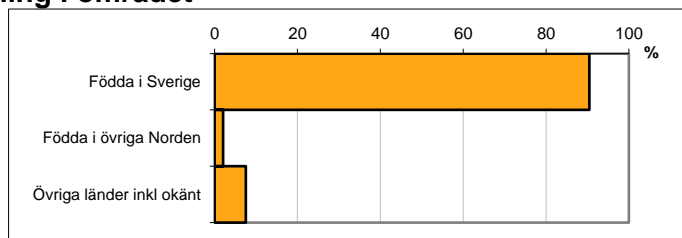
370

Avser 31 dec 2020

Registrerat födelseland för folkbokförd befolkning i området

Födelseland	Antal	Andel (%)
Födda i Sverige	3 370	90,4
Födda i övriga Norden	76	2,0
Övriga länder inkl okänt	280	7,5
Total	3 726	100

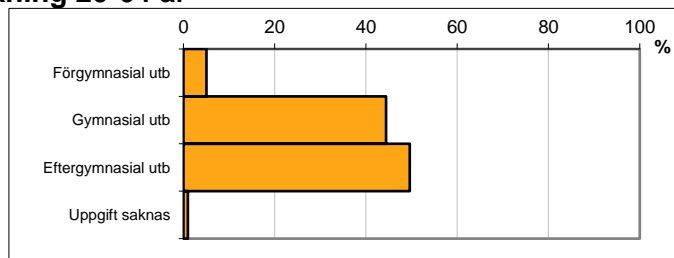
Avser 31 dec 2020



Högsta genomförda utbildningsnivån för befolkning 20-64 år

Högsta utbildning	Antal	Andel (%)
Förgymnasial utb	105	5,1
Gymnasial utb	923	44,4
Eftergymnasial utb	1 030	49,6
Uppgift saknas	20	1,0
Total	2 078	100

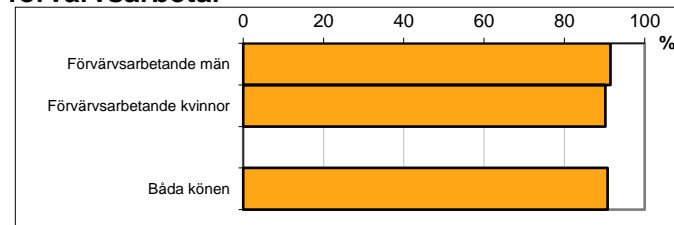
Avser 31 dec 2020



Antal och andel (%) av befolkning 20-64 år som förvärvsarbetar

Sysselsättning	Antal	Andel (%)
Förvärvsarbetande män	927	91,5
Förvärvsarbetande kvinnor	907	90,2
Båda könen	1 834	90,8

Avser år 2019




Befolkningen 20-64 år efter sammanräknad förvärvsinkomst (SEK)

Kön	Antal	Median
Män	1 013	475 600
Kvinnor	1 006	355 100
Båda könen	2 019	411 900

Avser år 2019

Median för Norrköping, båda könen 320 000

Förvärvsinkomst:



Summan av inkomst av tjänst och inkomst av näringsverksamhet. Den sammanräknade förvärvsinkomsten består av de sammanlagda löpande skattepliktiga inkomsterna. I sammanräknad förvärvsinkomst ingår inte inkomst av kapital.