



Karta från Norrköpings kommun

**Antal boende i området 2020 5 652 personer**

**58** nyfödda år 2020

**Befolkning efter ålder och kön 2020**

**Folkmängd 2013-2020**

Ålder	Män	Kvinnor	Totalt	Andel (%)
0 år - 5 år	218	214	432	7,6
6 år - 15 år	338	317	655	11,6
16 år - 19 år	110	116	226	4,0
20 år - 24 år	89	86	175	3,1
25 år - 34 år	309	317	626	11,1
35 år - 54 år	735	690	1 425	25,2
55 år - 64 år	439	425	864	15,3
65 år - 79 år	575	471	1 046	18,5
80 år och äldre	102	101	203	3,6
<b>Total folkmängd</b>	<b>2 915</b>	<b>2 737</b>	<b>5 652</b>	<b>100</b>

År	Antal
2013	5 293
2014	5 414
2015	5 423
2016	5 494
2017	5 530
2018	5 539
2019	5 577
2020	5 652

Avser 31 dec respektive år

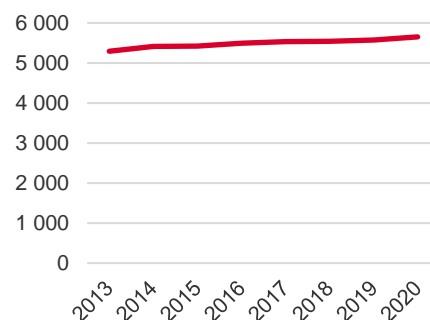
Avser 31 dec 2020

**Antal hushåll i området 2 335 stycken**  
 därav med hemmaboende barn 36,3 %

**Antal flyttningar till och från området år 2020**

**Befolkningsutveckling 2013-2020**

Till/Från	In	Ut	Netto
Övriga områden inom Norrköping	294	239	55
Övriga Sverige	...	...	-25
Utlandet	...	...	12
<b>Summa</b>	<b>415</b>	<b>373</b>	<b>42</b>



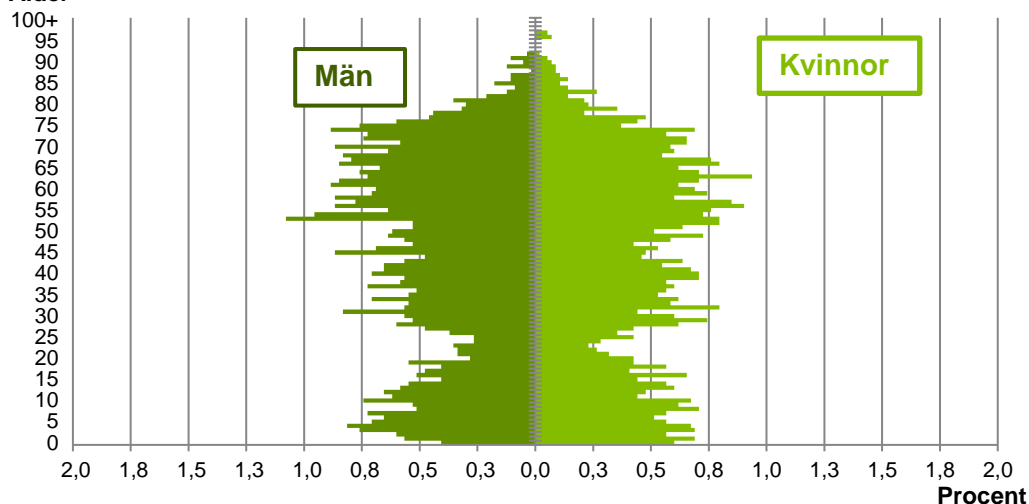
Not: Netto är skillnaden mellan in- och utflyttning

Källa: Statistiska centralbyrån om inget annat anges

Not: ... innebär att uppgift inte kan lämnas på grund av få individer

## Befolkningens köns- och åldersfördelning 2020

## Ålder



**42,7**  
Medelåldern  
år 2020

Antal arbetstillfällen  
inom området år 2019

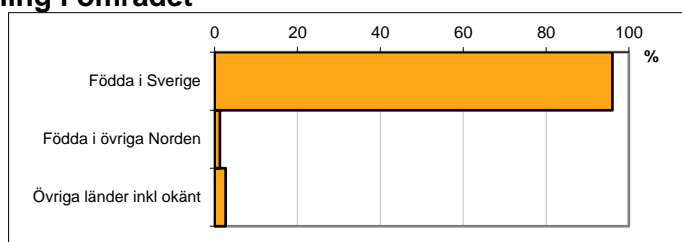
**1 138**

Avser 31 dec 2020

## Registrerat födelseland för folkbokförd befolkning i området

Födelseland	Antal	Andel (%)
Födda i Sverige	5 429	96,1
Födda i övriga Norden	71	1,3
Övriga länder inkl okänt	152	2,7
Total	5 652	100

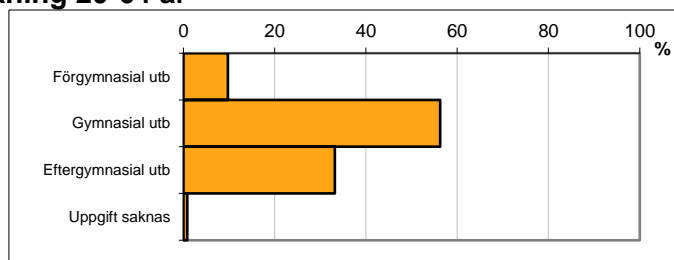
Avser 31 dec 2020



## Högsta genomförda utbildningsnivån för befolkning 20-64 år

Högsta utbildning	Antal	Andel (%)
Förgymnasial utb	300	9,7
Gymnasial utb	1 739	56,3
Eftergymnasial utb	1 025	33,2
Uppgift saknas	26	0,8
Total	3 090	100

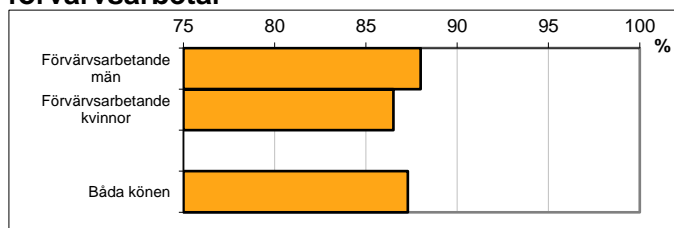
Avser 31 dec 2020



## Antal och andel (%) av befolkning 20-64 år som förvärsarbetar

Sysselsättning	Antal	Andel (%)
Förvärsarbetande män	1 378	88,0
Förvärsarbetande kvinnor	1 301	86,5
Båda könen	2 679	87,3

Avser år 2019



## Befolkningen 20-64 år efter sammanräknad förvärsinkomst (SEK)

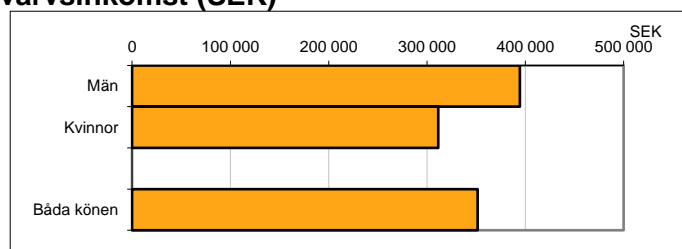
Kön	Antal	Median
Män	1 566	394 500
Kvinnor	1 504	311 400
Båda könen	3 070	351 600

Avser år 2019

Median för Norrköping, båda könen

320 000

Förvärsinkomst:



Summan av inkomst av tjänst och inkomst av näringsverksamhet. Den sammanräknade förvärsinkomsten består av de sammanlagda löpande skattepliktiga inkomsterna. I sammanräknad förvärsinkomst ingår inte inkomst av kapital.