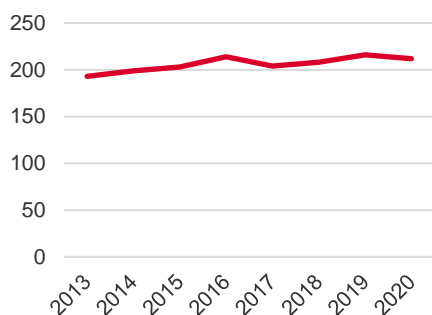


Områdeskod (NYKO) 494

Antal boende i området 2020

212 personer

Befolkningsutveckling 2013-2020



Karta från Norrköpings kommun



Befolkning efter ålder och kön 2020

Ålder	Män	Kvinnor	Totalt	Andel (%)
0 år - 5 år	9	11	20	9,4
6 år - 15 år	17	13	30	14,2
16 år - 19 år	11	5,2
20 år - 24 år	13	6,1
25 år - 34 år	15	7	22	10,4
35 år - 54 år	28	28	56	26,4
55 år - 64 år	12	9	21	9,9
65 år - 79 år	11	16	27	12,7
80 år och äldre	12	5,7
Total folkmängd	108	104	212	100

Avser 31 dec 2020

Folkmängd år 2013-2020

År	Antal
2013	193
2014	199
2015	203
2016	214
2017	204
2018	208
2019	216
2020	212

Avser 31 dec respektive år

Antal hushåll i området

84 stycken

därav med hemmaboende barn

41,7 %

...
nyfödda år 2020

Antal flyttningar till och från området år 2020

Till/Från	In	Ut	Netto
Övriga områden inom Norrköping	13	21	-8
Övriga Sverige	10	6	4
Utlandet	0	0	0
Summa	23	27	-4

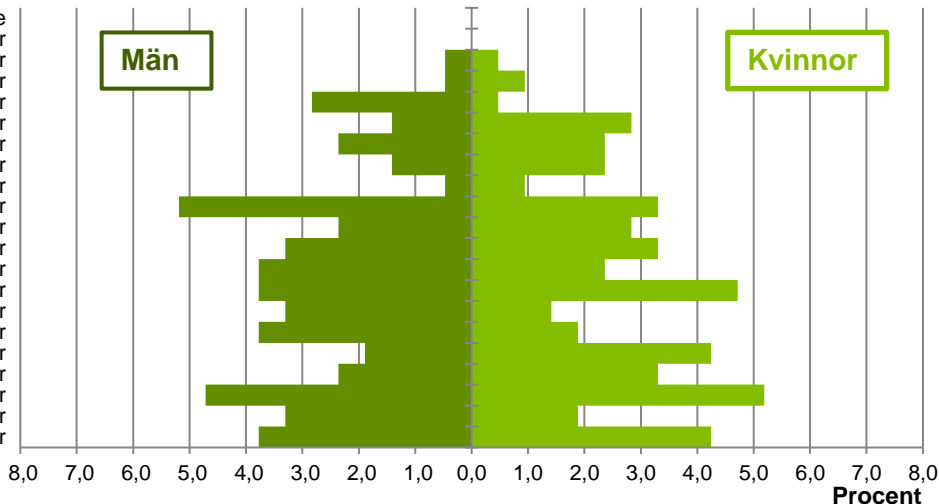
Not: Netto är skillnaden mellan in- och utflyttning

Antal arbetstillfällen
inom området år 2019**65**

Befolkningens köns- och åldersfördelning 2020

Ålder

100 år och äldre
95-99 år
90-94 år
85-89 år
80-84 år
75-79 år
70-74 år
65-69 år
60-64 år
55-59 år
50-54 år
45-49 år
40-44 år
35-39 år
30-34 år
25-29 år
20-24 år
15-19 år
10-14 år
5-9 år
0-4 år



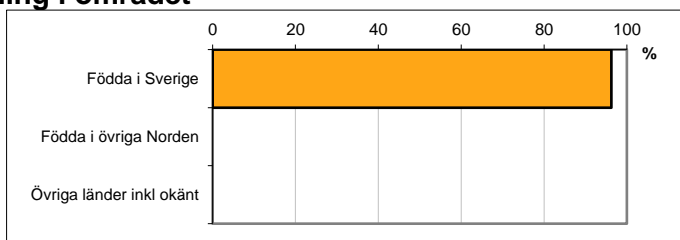
38,1
Medelåldern
år 2020

Avser 31 dec 2020

Registrerat födelseland för folkbokförd befolkning i området

Födelseland	Antal	Andel (%)
Födda i Sverige	204	96,2
Födda i övriga Norden
Övriga länder inkl okänt
Total	212	100

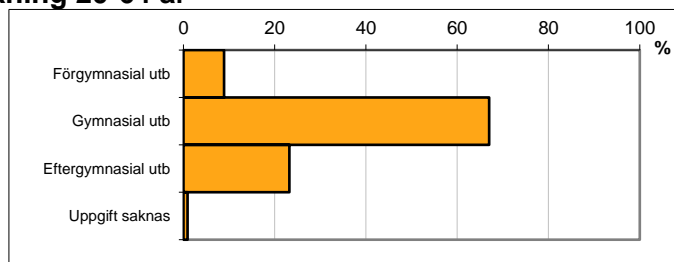
Avser 31 dec 2020



Högsta genomförda utbildningsnivån för befolkning 20-64 år

Högsta utbildning	Antal	Andel (%)
Förgymnasial utb	10	8,9
Gymnasial utb	75	67,0
Eftergymnasial utb	26	23,2
Uppgift saknas	1	0,9
Total	112	100

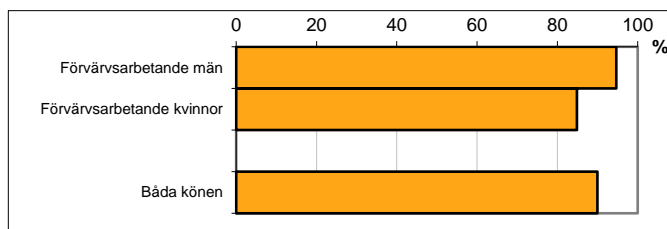
Avser 31 dec 2020



Antal och andel (%) av befolkning 20-64 år som förvärsarbetar

Sysselsättning	Antal	Andel (%)
Förvärsarbetande män	54	94,7
Förvärsarbetande kvinnor	45	84,9
Båda könen	99	90,0

Avser år 2019



Befolkningen 20-64 år efter sammanräknad förvärsinkomst (SEK)

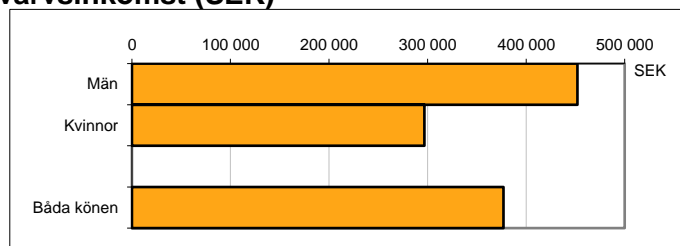
Kön	Antal	Median
Män	57	452 100
Kvinnor	53	296 800
Båda könen	110	377 100

Avser år 2019

Median för Norrköping, båda könen

320 000

Förvärsinkomst:



Summan av inkomst av tjänst och inkomst av näringsverksamhet. Den sammanräknade förvärsinkomsten består av de sammanlagda löpande skattepliktiga inkomsterna. I sammanräknad förvärsinkomst ingår inte inkomst av kapital.