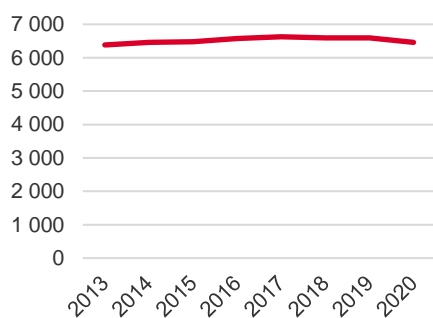


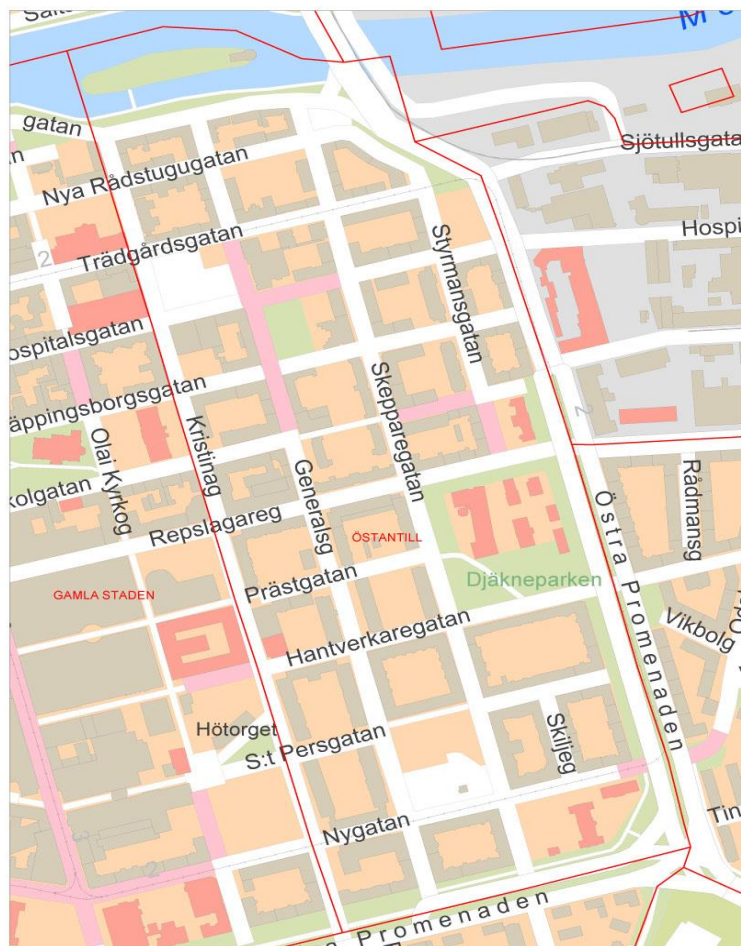
Områdeskod (NYKO) 212

Antal boende i området 2020
6 462 personer

Befolkningsutveckling 2013-2020



Karta från Norrköpings kommun



Befolkning efter ålder och kön 2020

Ålder	Män	Kvinnor	Totalt	Andel (%)
0 år - 5 år	206	177	383	5,9
6 år - 15 år	260	254	514	8,0
16 år - 19 år	109	99	208	3,2
20 år - 24 år	266	285	551	8,5
25 år - 34 år	832	679	1 511	23,4
35 år - 54 år	720	693	1 413	21,9
55 år - 64 år	307	326	633	9,8
65 år - 79 år	368	485	853	13,2
80 år och äldre	137	259	396	6,1
Total folkmängd	3 205	3 257	6 462	100

Avser 31 dec 2020

Folkmängd år 2013-2020

År	Antal
2013	6 383
2014	6 457
2015	6 484
2016	6 575
2017	6 628
2018	6 599
2019	6 597
2020	6 462

Avser 31 dec respektive år

Antal hushåll i området **3 699 stycken**

därav med hemmaboende barn

19,5 %

Antal flyttningar till och från området år 2020

Till/Från	In	Ut	Netto
Övriga områden inom Norrköping	949	1 050	-101
Övriga Sverige	361	355	6
Utlandet	33	38	-5
Summa	1 343	1 443	-100

Not: Netto är skillnaden mellan in- och utflyttning

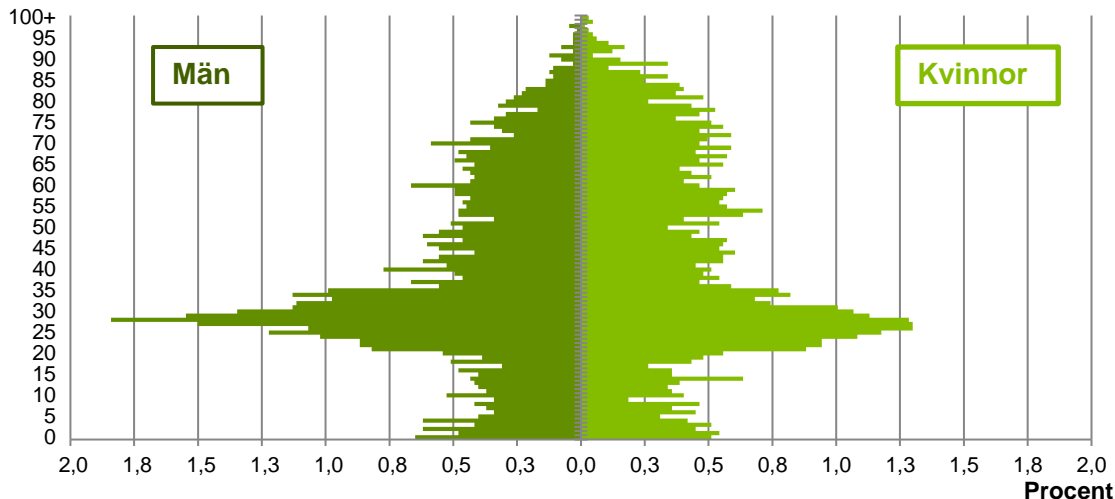
73
nyfödda år 2020

Antal arbetstillfällen
inom området år 2019

1 805

Befolkningens köns- och åldersfördelning 2020

Ålder

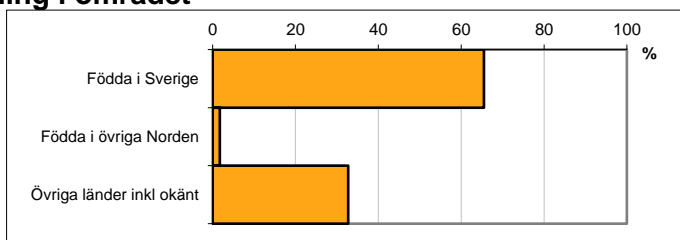


Avser 31 dec 2020

Registrerat födelseland för folkbokförd befolkning i området

Födelseland	Antal	Andel (%)
Födda i Sverige	4 233	65,5
Födda i övriga Norden	114	1,8
Övriga länder inkl okänt	2 115	32,7
Total	6 462	100

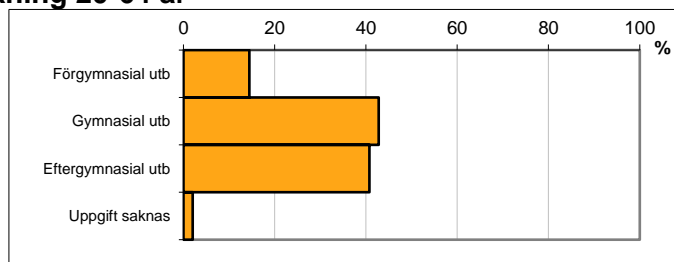
Avser 31 dec 2020



Högsta genomförda utbildningsnivån för befolkning 20-64 år

Högsta utbildning	Antal	Andel (%)
Förgymnasial utb	593	14,4
Gymnasial utb	1 758	42,8
Eftergymnasial utb	1 675	40,8
Uppgift saknas	82	2,0
Total	4 108	100

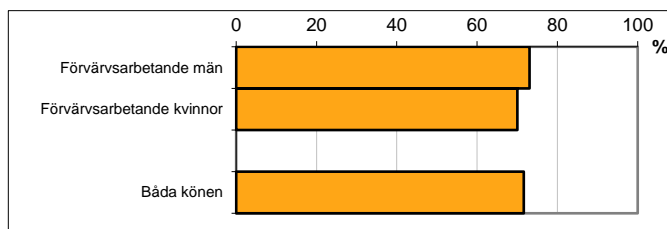
Avser 31 dec 2020



Antal och andel (%) av befolkning 20-64 år som förvärvsarbetar

Sysselsättning	Antal	Andel (%)
Förvärvsarbetande män	1 581	73,1
Förvärvsarbetande kvinnor	1 436	70,0
Båda könen	3 017	71,6

Avser år 2019

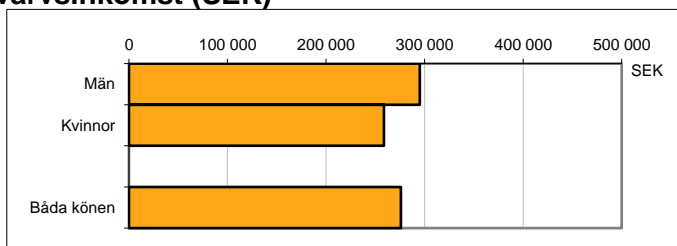


Befolkningen 20-64 år efter sammanräknad förvärvsinkomst (SEK)

Kön	Antal	Median
Män	2 162	295 200
Kvinnor	2 052	258 700
Båda könen	4 214	276 100
Median för Norrköping, båda könen		320 000

Avser år 2019

Förvärvsinkomst:



Summan av inkomst av tjänst och inkomst av näringsverksamhet. Den sammanräknade förvärvsinkomsten består av de sammanlagda löpande skattepliktiga inkomsterna. I sammanräknad förvärvsinkomst ingår inte inkomst av kapital.